

Villahermosa, Tab., 04 de octubre de 2018.

Oficio No. CBT/DG/DPPP/0621/18

Asunto: 3er. trimestre.

Dra. Sylvia B. Ortega Salazar

Subsecretaria de Educación Media Superior de la SEP
Presente.

En cumplimiento al Artículo 41 del Decreto del Presupuesto de Egresos de la Federación para el Ejercicio Fiscal 2018, adjunto estoy enviando en medio magnético, específicamente en un CD que contiene información relacionada con las fracciones I, II, III, IV y V del artículo antes referido, **correspondiente al Tercer Trimestre del 2018 de los Bachilleratos Intercultural (B.I.C)**, para este Colegio de Bachilleres, asimismo fue también remitida a la dirección electrónica: luiscc@nube.sep.gob.mx.

Sin otro particular hago propicia la ocasión para enviarle un cordial saludo.



COBATAB
DIRECCION
GENERAL

C.C.P. LIC. JUAN LOPEZ MENDOZA - COORDINADOR SECTORIAL DE OPERACIÓN TÉCNICA Y FINANCIERA DE LA SEMS -SEP. – PRESENTE
LIC. YENIFER KARINA RODRÍGUEZ CISNEROS - COORDINADORA DE SUBSIDIOS Y PTO. DE PLANTELES DE LA SEMS -SEP – PRESENTE
LCP. ELIZABETH CORDOVA ZEPEDA - DIRECTOR DE CONTROL Y AUDITORIA PÚBLICA DE LA SECOTAB - PRESENTE
ARCHIVO

LIC. JGSJ /LIC.MJG /jchj
Paseo la Choca 100, Col. Tabasco 2000
Tels. 3 16 31 13 y 3 16 75 57
C. P. 86035 Villahermosa, Tabasco
www.cobatab.edu.mx

“2018, Año del V Centenario del
Encuentro de dos mundos en Tabasco”

DESTINO DE LOS RECURSOS FEDERALES QUE RECIBEN UNIVERSIDADES E INSTITUCIONES DE EDUCACIÓN MEDIA SUPERIOR Y SUPERIOR

En términos del artículo 41, fracción I del Decreto de Presupuesto de Egresos de la Federación para el Ejercicio Fiscal 2018

Programas y cumplimiento de metas

Cifras acumuladas desde enero al periodo que se reporta

Fracción I

Organismo / Institución	Programa	Gasto Ejercido (Millones de pesos)			Metas alcanzadas al período Ene - Sept.
		Julio	Julio - Agosto	Julio - Septiembre	
COLEGIO DE BACHILLERES DE TABASCO	Programa U006 (Subsidios Federales para Organismos)	3	3	4	351 alumnos
Total		3.00	3.00	4.00	

DESTINO DE LOS RECURSOS FEDERALES QUE RECIBEN UNIVERSIDADES E INSTITUCIONES DE EDUCACIÓN MEDIA SUPERIOR Y SUPERIOR
En términos del artículo 41, fracción II del Decreto de Presupuesto de Egresos de la Federación para el Ejercicio Fiscal 2018
Costo de la plantilla de personal
Cifras acumuladas desde enero al periodo que se reporta

Fracción II

Organismo / Institución	Estructura de la Plantilla													
	Categoria	Tipo de personal	Costo unitario bruto (pesos)			Número de plazas			Responsabilidad laboral	Ubicación	Costo total de la plantilla (Pesos)			
			Julio	Agosto	Septiembre	Julio	Agosto	Septiembre			Julio	Agosto	Septiembre	Acumulado Julio - Sept.
COLEGIO DE BACHILLERES DE TABASCO	ENCARGADO DE ORDEN	ADMINISTRATIVO	8,190.94	8,190.94	8,190.94	1	1	1	APOYO A LA DOCENCIA	MACUSPANA	8,190.94	8,190.94	8,190.94	24,572.82
COLEGIO DE BACHILLERES DE TABASCO	INGENIEROS SISTEMAS	ADMINISTRATIVO	12,986.93	12,986.93	12,986.93	1	1	1	APOYO A LA DOCENCIA	MACUSPANA	12,986.93	12,986.93	12,986.93	38,960.79
COLEGIO DE BACHILLERES DE TABASCO	RESPONSABLE DE LABORATORIO TECNICO	ADMINISTRATIVO	12,986.93	12,986.93	12,986.93	1	1	1	APOYO A LA DOCENCIA	MACUSPANA	12,986.93	12,986.93	12,986.93	38,960.79
COLEGIO DE BACHILLERES DE TABASCO	SECRETARIA DE DIRECTOR DE PLANTEL	ADMINISTRATIVO	7,280.22	7,280.22	7,280.22	1	1	1	APOYO A LA DOCENCIA	MACUSPANA	7,280.22	7,280.22	7,280.22	21,840.66
COLEGIO DE BACHILLERES DE TABASCO	JEFE DE CANTINA	ADMINISTRATIVO	6,696.95	6,696.95	0.00	1	1	0	APOYO A LA DOCENCIA	MACUSPANA	6,696.95	6,696.95	0.00	13,393.90
COLEGIO DE BACHILLERES DE TABASCO	JEFE DE CANTINA	ADMINISTRATIVO	8,600.37	8,600.37	8,600.37	2	1	1	APOYO A LA DOCENCIA	MACUSPANA	17,200.74	8,600.37	8,600.37	34,401.48
COLEGIO DE BACHILLERES DE TABASCO	JEFE DE CANTINA ESPECIALIZADO	ADMINISTRATIVO	11,309.93	11,309.93	11,309.93	1	1	1	APOYO A LA DOCENCIA	MACUSPANA	11,309.93	11,309.93	11,309.93	33,929.79
COLEGIO DE BACHILLERES DE TABASCO	JEFE DE CANTINA	ADMINISTRATIVO	6,404.71	6,404.71	6,404.71	3	3	2	APOYO A LA DOCENCIA	MACUSPANA	19,214.13	19,214.13	12,809.42	51,237.68
COLEGIO DE BACHILLERES DE TABASCO	JEFE DE CANTINA INTENDENCIA	ADMINISTRATIVO	6,404.09	6,404.09	0.00	1	1	0	GENERAR UN AMBIENTE SOCIALIZACION	MACUSPANA	6,404.09	6,404.09	0.00	12,808.18
COLEGIO DE BACHILLERES DE TABASCO	DIRECTOR DE PLANTEL A	DIRECTIVO	32,880.99	32,880.99	32,880.99	1	1	1	GENERAR UN AMBIENTE SOCIALIZACION	MACUSPANA	32,880.99	32,880.99	32,880.99	98,642.97
COLEGIO DE BACHILLERES DE TABASCO	ENCARGADO DE ORDEN	ADMINISTRATIVO	8,190.94	8,190.94	8,190.94	2	2	2	APOYO A LA DOCENCIA	NACAJUCA	16,381.88	16,381.88	16,381.88	49,145.64
COLEGIO DE BACHILLERES DE TABASCO	INGENIEROS SISTEMAS	ADMINISTRATIVO	12,986.93	12,986.93	12,986.93	1	1	1	APOYO A LA DOCENCIA	NACAJUCA	12,986.93	12,986.93	12,986.93	38,960.79
COLEGIO DE BACHILLERES DE TABASCO	RESPONSABLE DE LABORATORIO TECNICO	ADMINISTRATIVO	12,986.93	12,986.93	12,986.93	1	1	1	APOYO A LA DOCENCIA	NACAJUCA	12,986.93	12,986.93	12,986.93	38,960.79
COLEGIO DE BACHILLERES DE TABASCO	SECRETARIA DE DIRECTOR DE PLANTEL	ADMINISTRATIVO	7,280.22	7,280.22	7,280.22	1	1	1	APOYO A LA DOCENCIA	NACAJUCA	7,280.22	7,280.22	7,280.22	21,840.66
COLEGIO DE BACHILLERES DE TABASCO	JEFE DE CANTINA	ADMINISTRATIVO	6,696.95	6,696.95	6,696.95	1	1	1	APOYO A LA DOCENCIA	NACAJUCA	6,696.95	6,696.95	6,696.95	20,090.85
COLEGIO DE BACHILLERES DE TABASCO	JEFE DE CANTINA	ADMINISTRATIVO	8,600.37	8,600.37	8,600.37	2	2	2	APOYO A LA DOCENCIA	NACAJUCA	17,200.74	17,200.74	17,200.74	51,602.22
COLEGIO DE BACHILLERES DE TABASCO	JEFE DE CANTINA ESPECIALIZADO	ADMINISTRATIVO	11,309.93	11,309.93	11,309.93	1	1	1	APOYO A LA DOCENCIA	NACAJUCA	11,309.93	11,309.93	11,309.93	33,929.79
COLEGIO DE BACHILLERES DE TABASCO	JEFE DE CANTINA	ADMINISTRATIVO	6,404.71	6,404.71	6,404.71	2	2	2	APOYO A LA DOCENCIA	NACAJUCA	12,809.42	12,809.42	12,809.42	38,428.26
COLEGIO DE BACHILLERES DE TABASCO	JEFE DE CANTINA INTENDENCIA	ADMINISTRATIVO	6,404.09	6,404.09	6,404.09	1	1	1	GENERAR UN AMBIENTE SOCIALIZACION	NACAJUCA	6,404.09	6,404.09	6,404.09	19,212.27
COLEGIO DE BACHILLERES DE TABASCO	DIRECTOR DE PLANTEL A	DIRECTIVO	32,880.99	32,880.99	32,880.99	1	1	1	GENERAR UN AMBIENTE SOCIALIZACION	NACAJUCA	32,880.99	32,880.99	32,880.99	98,642.97
COLEGIO DE BACHILLERES DE TABASCO	PROFESOR ASIGNATURA CBII	DOCENTE	486.43	486.43	486.43	163	88	123	DEL PROCESO DE ENSEÑANZA APRENDIZAJE DE LOS ALUMNOS	MACUSPANA	79,208.09	42,805.84	59,830.89	181,924.82
COLEGIO DE BACHILLERES DE TABASCO	PROFESOR ASIGNATURA CBII	DOCENTE	486.43	486.43	486.43	212	212	226	DEL PROCESO DE ENSEÑANZA APRENDIZAJE DE LOS ALUMNOS	MACUSPANA	103,123.16	103,123.16	109,933.18	316,179.50
											454,501.18	409,418.56	413,747.88	1,277,667.62

Nota: El costo de la Plantilla de personal no incluyen las prestaciones, además el costo de la plantilla es antes de descuentos de días y horas no laboradas. Asimismo existen plazas autorizadas que están funcionando y fueron ejercidas en este trimestre con fuente de financiamiento estatal por lo que no se anexan en este documento.

DESTINO DE LOS RECURSOS FEDERALES QUE RECIBEN INIVERSIDADES E INSTITUCIONES DE EDUCACIÓN MEDIA SUPERIOR Y SUPERIOR

En términos del artículo 41, fracción III del Decreto de Presupuesto de Egresos de la Federación para el Ejercicio Fiscal 2018

Desglose del gasto corriente de operación

Cifras acumuladas desde enero al periodo que se reporta

Fracción III

Gasto Corriente de Operación (Pesos)

Organismo / Institución	Materiales y Suministros			Servicios Generales			Otros			Total		
	Julio	Julio - Agosto	Julio - Sept.	Julio	Julio - Agosto	Julio - Sept.	Julio	Julio - Agosto	Julio - Sept.	Julio	Julio - Agosto	Julio - Sept.
	COLEGIO DE BACHILLERES DE TABASCO (Programa U006)	6,481.40	9,420.76	12,233.53	29,501.04	35,072.04	48,374.27	0.00	0.00	0.00	35,982.44	44,492.80

DESTINO DE LOS RECURSOS FEDERALES QUE RECIBEN UNIVERSIDADES E INSTITUCIONES DE EDUCACIÓN MEDIA SUPERIOR Y SUPERIOR

En términos del artículo 41, fracción IV del Decreto de Presupuesto de Egresos de la Federación para el Ejercicio Fiscal 2018

Fracción IV

Organismo/ Institución	Estado de Situación Analítico		
	Julio	Agosto	Sept.

COLEGIO DE BACHILLERES DE TABASCO
(Programa U006)

DESTINO DE LOS RECURSOS FEDERALES QUE RECIBEN UNIVERSIDADES E INSTITUCIONES DE EDUCACIÓN MEDIA SUPERIOR Y SUPERIOR

En términos del artículo 41, fracción V del Decreto de Presupuesto de Egresos de la Federación para el Ejercicio Fiscal 2018

Matrícula de inicio y fin de cada ciclo escolar

Cifras acumuladas desde enero al periodo que se reporta

Fracción V

Organismo/ Institución	Ciclo escolar	Inicio ó Fin	Número de Alumnos	Nivel Educativo (Media Superior o superior)	Tipo de Servicio o Subsistema	Julio - Septiembre
COLEGIO DE BACHILLERES DE TABASCO (Programa U006)	2018B-2019A	Inicio	351	Media Superior	BACHILLERATO INTERCULTURAL	351 alumnos

DESTINO DE LOS RECURSOS FEDERALES QUE RECIBEN UNIVERSIDADES E INSTITUCIONES DE EDUCACIÓN MEDIA SUPERIOR Y SUPERIOR

En términos del artículo 41, fracción I del Decreto de Presupuesto de Egresos de la Federación para el Ejercicio Fiscal 2018

Programas y cumplimiento de metas

Cifras acumuladas desde enero al periodo que se reporta

Fracción I

Organismo / Institución	Programa	Gasto Ejercido (Millones de pesos)			Metas alcanzadas al período Ene - Sept.
		Julio	Julio - Agosto	Julio - Septiembre	
COLEGIO DE BACHILLERES DE TABASCO	Programa U006 (Subsidios Federales para Organismos)	553	592	671	59,072 alumnos
Total		553.00	592.00	671.00	

DESTINO DE LOS RECURSOS FEDERALES QUE RECIBEN UNIVERSIDADES E INSTITUCIONES DE EDUCACIÓN MEDIA SUPERIOR Y SUPERIOR

En términos del artículo 43, fracción II del Decreto de Presupuesto de Egresos de la Federación para el Ejercicio Fiscal 2018

Costo de la plantilla de personal

Cifras acumuladas desde enero al periodo que se reporta

Fracción II

Organismo / Institución	Estructura de la Plantilla													
	Categoria	Tipo de personal	Costo unitario bruto (pesos)			Número de plazas			Responsabilidad laboral	Ubicación	Costo total de la plantilla (Pesos)			
			Julio	Agosto	Septiembre	Julio	Agosto	Septiembre			Julio	Agosto	Septiembre	Acumulado Julio - Sept.
COLEGIO DE BACHILLERES	ENCARGADO DE LA SALA DE COMPUTO "B"	ADMINISTRATIVO	9,992.60	9,992.60	9,992.60	4	4	4	APOYO A LA DOCENCIA/	BALANCAN	39,970.40	39,970.40	39,970.40	119,911.20
COLEGIO DE BACHILLERES	ENCARGADO DE ORDEN	ADMINISTRATIVO	8,190.94	8,190.94	8,190.94	4	4	4	APOYO A LA DOCENCIA/	BALANCAN	32,763.76	32,763.76	32,763.76	98,291.28
COLEGIO DE BACHILLERES	JEFE DE OFICINA	ADMINISTRATIVO	11,309.93	11,309.93	11,309.93	4	4	4	APOYO A LA DOCENCIA/	BALANCAN	45,239.72	45,239.72	45,239.72	135,719.16
COLEGIO DE BACHILLERES	OFICIAL DE SERVICIO	ADMINISTRATIVO	6,696.46	6,696.46	6,696.46	3	3	3	APOYO A LA DOCENCIA/	BALANCAN	20,089.38	20,089.38	20,089.38	60,268.14
COLEGIO DE BACHILLERES	RESPONSABLE DE LABORATORIO TECNICO	ADMINISTRATIVO	12,986.93	12,986.93	12,986.93	2	2	2	APOYO A LA DOCENCIA/	BALANCAN	25,973.86	25,973.86	25,973.86	77,921.58
COLEGIO DE BACHILLERES	SECRETARIA DE DIRECTOR DE PLANTEL	ADMINISTRATIVO	7,280.22	7,280.22	7,280.22	1	2	1	APOYO A LA DOCENCIA/	BALANCAN	7,280.22	14,560.44	7,280.22	29,120.88
COLEGIO DE BACHILLERES	SECRETARIA DE SUBDIRECTOR DE PLANTEL	ADMINISTRATIVO	7,166.39	7,166.39	7,166.39	3	3	3	APOYO A LA DOCENCIA/	BALANCAN	21,499.17	21,499.17	21,499.17	64,497.51
COLEGIO DE BACHILLERES	TAQUIMECANOGRAFA	ADMINISTRATIVO	6,696.95	6,696.95	6,696.95	4	4	4	APOYO A LA DOCENCIA/	BALANCAN	26,787.80	26,787.80	26,787.80	80,363.40
COLEGIO DE BACHILLERES	TECNICO	ADMINISTRATIVO	8,600.37	8,600.37	8,600.37	5	5	5	APOYO A LA DOCENCIA/	BALANCAN	43,001.85	43,001.85	43,001.85	129,005.55
COLEGIO DE BACHILLERES	TECNICO ESPECIALIZADO	ADMINISTRATIVO	11,309.93	11,309.93	11,309.93	1	1	1	APOYO A LA DOCENCIA/	BALANCAN	11,309.93	11,309.93	11,309.93	33,929.79
COLEGIO DE BACHILLERES	VIGILANTE	ADMINISTRATIVO	6,404.71	6,404.71	6,404.71	4	4	4	APOYO A LA DOCENCIA/	BALANCAN	25,618.84	25,618.84	25,618.84	76,856.52
COLEGIO DE BACHILLERES	AUXILIAR DE BIBLIOTECA	ADMINISTRATIVO	6,404.09	6,404.09	6,404.09	3	3	3	APOYO A LA DOCENCIA/	BALANCAN	19,212.27	19,212.27	19,212.27	57,636.81
COLEGIO DE BACHILLERES	AUXILIAR DE INTENDENCIA	ADMINISTRATIVO	6,404.09	6,404.09	6,404.09	1	1	2	APOYO A LA DOCENCIA/	BALANCAN	6,404.09	6,404.09	12,808.18	25,616.36
COLEGIO DE BACHILLERES	AUXILIAR DEL RESPONSABLE DEL CENTRO A	DIRECTIVO	12,908.25	12,908.25	12,908.25	1	1	1	GENERAR UN AMBIENT	BALANCAN	12,908.25	12,908.25	12,908.25	38,724.75
COLEGIO DE BACHILLERES	AUXILIAR DEL RESPONSABLE DEL CENTRO B	DIRECTIVO	16,225.20	16,225.20	16,225.20	2	2	2	GENERAR UN AMBIENT	BALANCAN	32,450.40	32,450.40	32,450.40	97,351.20
COLEGIO DE BACHILLERES	AUXILIAR DEL RESPONSABLE DEL CENTRO C	DIRECTIVO	18,659.00	18,659.00	18,659.00	1	1	1	GENERAR UN AMBIENT	BALANCAN	18,659.00	18,659.00	18,659.00	55,977.00
COLEGIO DE BACHILLERES	DIRECTOR DE PLANTEL B	DIRECTIVO	38,222.46	38,222.46	38,222.46	2	2	2	GENERAR UN AMBIENT	BALANCAN	76,444.92	76,444.92	76,444.92	229,334.76
COLEGIO DE BACHILLERES	LABORATORISTA	ADMINISTRATIVO	8,022.15	8,022.15	8,022.15	2	2	2	APOYO A LA DOCENCIA/	BALANCAN	16,044.30	16,044.30	16,044.30	48,132.90
COLEGIO DE BACHILLERES	RESPONSABLE DEL CENTRO "A"	DIRECTIVO	17,317.07	17,317.07	17,317.07	5	5	5	GENERAR UN AMBIENT	BALANCAN	86,585.35	86,585.35	86,585.35	259,756.05
COLEGIO DE BACHILLERES	RESPONSABLE DEL CENTRO B	DIRECTIVO	21,779.08	21,779.08	21,779.08	2	2	2	GENERAR UN AMBIENT	BALANCAN	43,558.16	43,558.16	43,558.16	130,674.48
COLEGIO DE BACHILLERES	RESPONSABLE DEL CENTRO "C"	DIRECTIVO	25,045.99	25,045.99	25,045.99	1	1	1	GENERAR UN AMBIENT	BALANCAN	25,045.99	25,045.99	25,045.99	75,137.97
COLEGIO DE BACHILLERES	SUBDIRECTOR DE PLANTEL B	DIRECTIVO	33,727.76	33,727.76	33,727.76	2	2	3	GENERAR UN AMBIENT	BALANCAN	67,455.52	67,455.52	101,183.28	236,094.32
COLEGIO DE BACHILLERES	ANALISTA TECNICO	ADMINISTRATIVO	9,037.79	9,037.79	9,037.79	3	3	3	APOYO A LA DOCENCIA/	CARDENAS	27,113.37	27,113.37	27,113.37	81,340.11
COLEGIO DE BACHILLERES	BIBLIOTECARIO	ADMINISTRATIVO	6,711.21	6,711.21	6,711.21	6	6	6	APOYO A LA DOCENCIA/	CARDENAS	40,267.26	40,267.26	40,267.26	120,801.78
COLEGIO DE BACHILLERES	ENCARGADO DE LA SALA DE COMPUTO C	ADMINISTRATIVO	11,491.82	11,491.82	11,491.82	1	1	1	APOYO A LA DOCENCIA/	CARDENAS	11,491.82	11,491.82	11,491.82	34,475.46
COLEGIO DE BACHILLERES	ENCARGADO DE ORDEN	ADMINISTRATIVO	8,190.94	8,190.94	8,190.94	15	15	15	APOYO A LA DOCENCIA/	CARDENAS	122,864.10	122,864.10	122,864.10	368,592.30
COLEGIO DE BACHILLERES	JEFE DE OFICINA	ADMINISTRATIVO	11,309.93	11,309.93	11,309.93	10	9	10	APOYO A LA DOCENCIA/	CARDENAS	113,099.30	101,789.37	113,099.30	327,987.97
COLEGIO DE BACHILLERES	OFICIAL DE SERVICIO	ADMINISTRATIVO	6,696.46	6,696.46	6,696.46	2	2	2	APOYO A LA DOCENCIA/	CARDENAS	13,392.92	13,392.92	13,392.92	40,178.76
COLEGIO DE BACHILLERES	RESPONSABLE DE LABORATORIO TECNICO	ADMINISTRATIVO	12,986.93	12,986.93	12,986.93	7	7	7	APOYO A LA DOCENCIA/	CARDENAS	90,908.51	90,908.51	90,908.51	272,725.53
COLEGIO DE BACHILLERES	SECRETARIA DE DIRECTOR DE PLANTEL	ADMINISTRATIVO	7,280.22	7,280.22	7,280.22	5	5	5	APOYO A LA DOCENCIA/	CARDENAS	36,401.10	36,401.10	36,401.10	109,203.30
COLEGIO DE BACHILLERES	SECRETARIA DE SUBDIRECTOR DE PLANTEL	ADMINISTRATIVO	7,166.39	7,166.39	7,166.39	7	7	7	APOYO A LA DOCENCIA/	CARDENAS	50,164.73	50,164.73	50,164.73	150,494.19
COLEGIO DE BACHILLERES	TAQUIMECANOGRAFA	ADMINISTRATIVO	6,696.95	6,696.95	6,696.95	12	12	12	APOYO A LA DOCENCIA/	CARDENAS	80,363.40	80,363.40	80,363.40	241,090.20
COLEGIO DE BACHILLERES	TECNICO	ADMINISTRATIVO	8,600.37	8,600.37	8,600.37	14	14	14	APOYO A LA DOCENCIA/	CARDENAS	120,405.18	120,405.18	120,405.18	361,215.54
COLEGIO DE BACHILLERES	TECNICO ESPECIALIZADO	ADMINISTRATIVO	11,309.93	11,309.93	11,309.93	3	3	3	APOYO A LA DOCENCIA/	CARDENAS	33,929.79	33,929.79	33,929.79	101,789.37
COLEGIO DE BACHILLERES	VIGILANTE	ADMINISTRATIVO	6,404.71	6,404.71	6,404.71	9	9	10	APOYO A LA DOCENCIA/	CARDENAS	57,642.39	57,642.39	64,047.10	179,331.88
COLEGIO DE BACHILLERES	AUXILIAR DE BIBLIOTECA	ADMINISTRATIVO	6,404.09	6,404.09	6,404.09	6	6	6	APOYO A LA DOCENCIA/	CARDENAS	38,424.54	38,424.54	38,424.54	115,273.62
COLEGIO DE BACHILLERES	AUXILIAR DE INTENDENCIA	ADMINISTRATIVO	6,404.09	6,404.09	6,404.09	10	10	11	APOYO A LA DOCENCIA/	CARDENAS	64,040.90	64,040.90	70,444.99	198,526.79
COLEGIO DE BACHILLERES	AUXILIAR DEL RESPONSABLE DEL CENTRO B	DIRECTIVO	16,225.20	16,225.20	16,225.20	1	1	1	GENERAR UN AMBIENT	CARDENAS	16,225.20	16,225.20	16,225.20	48,675.60
COLEGIO DE BACHILLERES	AUXILIAR DEL RESPONSABLE DEL CENTRO C	DIRECTIVO	18,659.00	18,659.00	18,659.00	2	2	2	GENERAR UN AMBIENT	CARDENAS	37,318.00	37,318.00	37,318.00	111,954.00
COLEGIO DE BACHILLERES	DIRECTOR DE PLANTEL B	DIRECTIVO	38,222.46	38,222.46	38,222.46	3	3	3	GENERAR UN AMBIENT	CARDENAS	114,667.38	114,667.38	114,667.38	344,002.14
COLEGIO DE BACHILLERES	DIRECTOR DE PLANTEL C	DIRECTIVO	44,393.49	44,393.49	44,393.49	2	2	2	GENERAR UN AMBIENT	CARDENAS	88,786.98	88,786.98	88,786.98	266,360.94
COLEGIO DE BACHILLERES	LABORATORISTA	ADMINISTRATIVO	8,022.15	8,022.15	8,022.15	1	1	1	APOYO A LA DOCENCIA/	CARDENAS	8,022.15	8,022.15	8,022.15	24,066.45
COLEGIO DE BACHILLERES	RESPONSABLE DEL CENTRO "A"	DIRECTIVO	17,317.07	17,317.07	17,317.07	2	2	2	GENERAR UN AMBIENT	CARDENAS	34,634.14	34,634.14	34,634.14	103,902.42

DESTINO DE LOS RECURSOS FEDERALES QUE RECIBEN UNIVERSIDADES E INSTITUCIONES DE EDUCACIÓN MEDIA SUPERIOR Y SUPERIOR
En términos del artículo 43, fracción II del Decreto de Presupuesto de Egresos de la Federación para el Ejercicio Fiscal 2018
Costo de la plantilla de personal
Cifras acumuladas desde enero al periodo que se reporta

Fracción II

Organismo / Institución	Estructura de la Plantilla													
	Categoria	Tipo de personal	Costo unitario bruto (pesos)			Número de plazas			Responsabilidad laboral	Ubicación	Costo total de la plantilla (Pesos)			
			Julio	Agosto	Septiembre	Julio	Agosto	Septiembre			Julio	Agosto	Septiembre	Acumulado Julio - Sept.
COLEGIO DE BACHILLERES	RESPONSABLE DEL CENTRO "C"	DIRECTIVO	25,045.99	25,045.99	25,045.99	3	3	3	GENERAR UN AMBIENT	CARDENAS	75,137.97	75,137.97	75,137.97	225,413.91
COLEGIO DE BACHILLERES	SUBDIRECTOR DE PLANTEL B	DIRECTIVO	33,727.76	33,727.76	33,727.76	6	5	6	GENERAR UN AMBIENT	CARDENAS	202,366.56	168,638.80	202,366.56	573,371.92
COLEGIO DE BACHILLERES	SUBDIRECTOR DE PLANTEL C	DIRECTIVO	39,289.73	39,289.73	39,289.73	1	1	1	GENERAR UN AMBIENT	CARDENAS	39,289.73	39,289.73	39,289.73	117,869.19
COLEGIO DE BACHILLERES	BIBLIOTECARIO	ADMINISTRATIVO	6,711.21	6,711.21	6,711.21	4	4	4	APOYO A LA DOCENCIA/	CENTLA	26,844.84	26,844.84	26,844.84	80,534.52
COLEGIO DE BACHILLERES	ENCARGADO DE LA SALA DE COMPUTO "B"	ADMINISTRATIVO	9,992.60	9,992.60	9,992.60	1	1	1	APOYO A LA DOCENCIA/	CENTLA	9,992.60	9,992.60	9,992.60	29,977.80
COLEGIO DE BACHILLERES	ENCARGADO DE ORDEN	ADMINISTRATIVO	8,190.94	8,190.94	8,190.94	10	10	10	APOYO A LA DOCENCIA/	CENTLA	81,909.40	81,909.40	81,909.40	245,728.20
COLEGIO DE BACHILLERES	JEFE DE OFICINA	ADMINISTRATIVO	11,309.93	11,309.93	11,309.93	5	5	5	APOYO A LA DOCENCIA/	CENTLA	56,549.65	56,549.65	56,549.65	169,648.95
COLEGIO DE BACHILLERES	OFICIAL DE SERVICIO	ADMINISTRATIVO	6,696.46	6,696.46	6,696.46	1	1	1	APOYO A LA DOCENCIA/	CENTLA	6,696.46	6,696.46	6,696.46	20,089.38
COLEGIO DE BACHILLERES	RESPONSABLE DE LABORATORIO TECNICO	ADMINISTRATIVO	12,986.93	12,986.93	12,986.93	6	5	5	APOYO A LA DOCENCIA/	CENTLA	77,921.58	64,934.65	64,934.65	207,790.88
COLEGIO DE BACHILLERES	SECRETARIA DE DIRECTOR DE PLANTEL	ADMINISTRATIVO	7,280.22	7,280.22	7,280.22	3	3	3	APOYO A LA DOCENCIA/	CENTLA	21,840.66	21,840.66	21,840.66	65,521.98
COLEGIO DE BACHILLERES	SECRETARIA DE SUBDIRECTOR DE PLANTEL	ADMINISTRATIVO	7,166.39	7,166.39	7,166.39	4	4	4	APOYO A LA DOCENCIA/	CENTLA	28,665.56	28,665.56	28,665.56	85,996.68
COLEGIO DE BACHILLERES	TAQUIMECANOGRAFA	ADMINISTRATIVO	6,696.95	6,696.95	6,696.95	6	6	6	APOYO A LA DOCENCIA/	CENTLA	40,181.70	40,181.70	40,181.70	120,545.10
COLEGIO DE BACHILLERES	TECNICO	ADMINISTRATIVO	8,600.37	8,600.37	8,600.37	7	7	7	APOYO A LA DOCENCIA/	CENTLA	60,202.59	60,202.59	60,202.59	180,607.77
COLEGIO DE BACHILLERES	TECNICO ESPECIALIZADO	ADMINISTRATIVO	11,309.93	11,309.93	11,309.93	4	4	4	APOYO A LA DOCENCIA/	CENTLA	45,239.72	45,239.72	45,239.72	135,719.16
COLEGIO DE BACHILLERES	VIGILANTE	ADMINISTRATIVO	6,404.71	6,404.71	6,404.71	7	7	7	APOYO A LA DOCENCIA/	CENTLA	44,832.97	44,832.97	44,832.97	134,498.91
COLEGIO DE BACHILLERES	AUXILIAR DE BIBLIOTECA	ADMINISTRATIVO	6,404.09	6,404.09	6,404.09	6	6	6	APOYO A LA DOCENCIA/	CENTLA	38,424.54	38,424.54	38,424.54	115,273.62
COLEGIO DE BACHILLERES	AUXILIAR DE INTENDENCIA	ADMINISTRATIVO	6,404.09	6,404.09	6,404.09	8	8	7	APOYO A LA DOCENCIA/	CENTLA	51,232.72	51,232.72	44,828.63	147,294.07
COLEGIO DE BACHILLERES	AUXILIAR DEL RESPONSABLE DEL CENTRO A	DIRECTIVO	12,908.25	12,908.25	12,908.25	1	1	1	GENERAR UN AMBIENT	CENTLA	12,908.25	12,908.25	12,908.25	38,724.75
COLEGIO DE BACHILLERES	AUXILIAR DEL RESPONSABLE DEL CENTRO B	DIRECTIVO	16,225.20	16,225.20	16,225.20	1	1	1	GENERAR UN AMBIENT	CENTLA	16,225.20	16,225.20	16,225.20	48,675.60
COLEGIO DE BACHILLERES	DIRECTOR DE PLANTEL A	DIRECTIVO	32,880.99	32,880.99	32,880.99	1	1	1	GENERAR UN AMBIENT	CENTLA	32,880.99	32,880.99	32,880.99	98,642.97
COLEGIO DE BACHILLERES	DIRECTOR DE PLANTEL B	DIRECTIVO	38,222.46	38,222.46	38,222.46	1	1	1	GENERAR UN AMBIENT	CENTLA	38,222.46	38,222.46	38,222.46	114,667.38
COLEGIO DE BACHILLERES	DIRECTOR DE PLANTEL C	DIRECTIVO	44,393.49	44,393.49	44,393.49	2	2	2	GENERAR UN AMBIENT	CENTLA	88,786.98	88,786.98	88,786.98	266,360.94
COLEGIO DE BACHILLERES	LABORATORISTA	ADMINISTRATIVO	8,022.15	8,022.15	8,022.15	2	2	2	APOYO A LA DOCENCIA/	CENTLA	16,044.30	16,044.30	16,044.30	48,132.90
COLEGIO DE BACHILLERES	RESPONSABLE DEL CENTRO "A"	DIRECTIVO	17,317.07	17,317.07	17,317.07	2	2	2	GENERAR UN AMBIENT	CENTLA	34,634.14	34,634.14	34,634.14	103,902.42
COLEGIO DE BACHILLERES	RESPONSABLE DEL CENTRO B	DIRECTIVO	21,779.08	21,779.08	21,779.08	1	1	1	GENERAR UN AMBIENT	CENTLA	21,779.08	21,779.08	21,779.08	65,337.24
COLEGIO DE BACHILLERES	SUBDIRECTOR DE PLANTEL B	DIRECTIVO	33,727.76	33,727.76	33,727.76	3	3	3	GENERAR UN AMBIENT	CENTLA	101,183.28	101,183.28	101,183.28	303,549.84
COLEGIO DE BACHILLERES	SUBDIRECTOR DE PLANTEL C	DIRECTIVO	39,289.73	39,289.73	39,289.73	1	1	1	GENERAR UN AMBIENT	CENTLA	39,289.73	39,289.73	39,289.73	117,869.19
COLEGIO DE BACHILLERES	ADMINISTRATIVO ESPECIALIZADO	ADMINISTRATIVO	7,280.22	7,280.22	7,280.22	14	14	14	APOYO A LA DOCENCIA/	CENTRO	101,923.08	101,923.08	101,923.08	305,769.24
COLEGIO DE BACHILLERES	ANALISTA TECNICO	ADMINISTRATIVO	9,037.79	9,037.79	9,037.79	19	18	19	APOYO A LA DOCENCIA/	CENTRO	171,718.01	162,680.22	171,718.01	506,116.24
COLEGIO DE BACHILLERES	BIBLIOTECARIO	ADMINISTRATIVO	6,711.21	6,711.21	6,711.21	16	15	15	APOYO A LA DOCENCIA/	CENTRO	107,379.36	100,668.15	100,668.15	308,715.66
COLEGIO DE BACHILLERES	CAPTURISTA	ADMINISTRATIVO	7,804.40	7,804.40	7,804.40	2	2	2	APOYO A LA DOCENCIA/	CENTRO	15,608.80	15,608.80	15,608.80	46,826.40
COLEGIO DE BACHILLERES	CHOFER	ADMINISTRATIVO	6,418.29	6,418.29	6,418.29	6	6	6	APOYO A LA DOCENCIA/	CENTRO	38,509.74	38,509.74	38,509.74	115,529.22
COLEGIO DE BACHILLERES	ENCARGADO DE ORDEN	ADMINISTRATIVO	8,190.94	8,190.94	8,190.94	37	35	34	APOYO A LA DOCENCIA/	CENTRO	303,064.78	286,682.90	278,491.96	868,239.64
COLEGIO DE BACHILLERES	FOTOGRAFO	ADMINISTRATIVO	7,088.78	7,088.78	7,088.78	1	1	1	APOYO A LA DOCENCIA/	CENTRO	7,088.78	7,088.78	7,088.78	21,266.34
COLEGIO DE BACHILLERES	ING. EN SISTEMAS	ADMINISTRATIVO	12,986.93	12,986.93	12,986.93	42	42	43	APOYO A LA DOCENCIA/	CENTRO	545,451.06	545,451.06	558,437.99	1,649,340.11
COLEGIO DE BACHILLERES	INTENDENTE	ADMINISTRATIVO	6,404.71	6,404.71	6,404.71	9	9	9	APOYO A LA DOCENCIA/	CENTRO	57,642.39	57,642.39	57,642.39	172,927.17
COLEGIO DE BACHILLERES	JEFE DE MANTENIMIENTO	ADMINISTRATIVO	8,600.37	8,600.37	8,600.37	1	1	1	APOYO A LA DOCENCIA/	CENTRO	8,600.37	8,600.37	8,600.37	25,801.11
COLEGIO DE BACHILLERES	JEFE DE OFICINA	ADMINISTRATIVO	11,309.93	11,309.93	11,309.93	58	58	57	APOYO A LA DOCENCIA/	CENTRO	655,975.94	655,975.94	644,666.01	1,956,617.89
COLEGIO DE BACHILLERES	JEFE DE SECCION	ADMINISTRATIVO	9,502.53	9,502.53	9,502.53	12	12	11	APOYO A LA DOCENCIA/	CENTRO	114,030.36	114,030.36	104,527.83	332,588.55
COLEGIO DE BACHILLERES	MENSAJERO	ADMINISTRATIVO	6,404.09	6,404.09	6,404.09	2	2	2	APOYO A LA DOCENCIA/	CENTRO	12,808.18	12,808.18	12,808.18	38,424.54
COLEGIO DE BACHILLERES	RESPONSABLE DE LABORATORIO TECNICO	ADMINISTRATIVO	12,986.93	12,986.93	12,986.93	12	12	12	APOYO A LA DOCENCIA/	CENTRO	155,843.16	155,843.16	155,843.16	467,529.48
COLEGIO DE BACHILLERES	SECRETARIA DE DIRECTOR DE AREA	ADMINISTRATIVO	7,804.40	7,804.40	7,804.40	7	7	8	APOYO A LA DOCENCIA/	CENTRO	54,630.80	54,630.80	62,435.20	171,696.80
COLEGIO DE BACHILLERES	SECRETARIA DE DIRECTOR DE PLANTEL	ADMINISTRATIVO	7,280.22	7,280.22	7,280.22	13	13	13	APOYO A LA DOCENCIA/	CENTRO	94,642.86	94,642.86	94,642.86	283,928.58

DESTINO DE LOS RECURSOS FEDERALES QUE RECIBEN UNIVERSIDADES E INSTITUCIONES DE EDUCACIÓN MEDIA SUPERIOR Y SUPERIOR

En términos del artículo 43, fracción II del Decreto de Presupuesto de Egresos de la Federación para el Ejercicio Fiscal 2018

Costo de la plantilla de personal

Cifras acumuladas desde enero al periodo que se reporta

Fracción II

Organismo / Institución	Estructura de la Plantilla													
	Categoria	Tipo de personal	Costo unitario bruto (pesos)			Número de plazas			Responsabilidad laboral	Ubicación	Costo total de la plantilla (Pesos)			
			Julio	Agosto	Septiembre	Julio	Agosto	Septiembre			Julio	Agosto	Septiembre	Acumulado Julio - Sept.
COLEGIO DE BACHILLERES	SECRETARIA DE JEFE DE DEPARTAMENTO	ADMINISTRATIVO	7,022.99	7,022.99	7,022.99	9	9	9	APOYO A LA DOCENCIA/	CENTRO	63,206.91	63,206.91	63,206.91	189,620.73
COLEGIO DE BACHILLERES	SECRETARIA DE SUBDIRECTOR DE AREA	ADMINISTRATIVO	7,401.63	7,401.63	7,401.63	1	1	1	APOYO A LA DOCENCIA/	CENTRO	7,401.63	7,401.63	7,401.63	22,204.89
COLEGIO DE BACHILLERES	SECRETARIA DE SUBDIRECTOR DE PLANTEL	ADMINISTRATIVO	7,166.39	7,166.39	7,166.39	20	19	19	APOYO A LA DOCENCIA/	CENTRO	143,327.80	136,161.41	136,161.41	415,650.62
COLEGIO DE BACHILLERES	TAQUIMECANOGRAFA	ADMINISTRATIVO	6,696.95	6,696.95	6,696.95	39	39	39	APOYO A LA DOCENCIA/	CENTRO	261,181.05	261,181.05	261,181.05	783,543.15
COLEGIO DE BACHILLERES	TECNICO	ADMINISTRATIVO	8,600.37	8,600.37	8,600.37	48	48	47	APOYO A LA DOCENCIA/	CENTRO	412,817.76	412,817.76	404,217.39	1,229,852.91
COLEGIO DE BACHILLERES	TECNICO ESPECIALIZADO	ADMINISTRATIVO	11,309.93	11,309.93	11,309.93	62	61	62	APOYO A LA DOCENCIA/	CENTRO	701,215.66	689,905.73	701,215.66	2,092,337.05
COLEGIO DE BACHILLERES	VIGILANTE	ADMINISTRATIVO	6,404.71	6,404.71	6,404.71	24	24	24	APOYO A LA DOCENCIA/	CENTRO	153,713.04	153,713.04	153,713.04	461,139.12
COLEGIO DE BACHILLERES	AUXILIAR DE BIBLIOTECA	ADMINISTRATIVO	6,404.09	6,404.09	6,404.09	20	20	20	APOYO A LA DOCENCIA/	CENTRO	128,081.80	128,081.80	128,081.80	384,245.40
COLEGIO DE BACHILLERES	AUXILIAR DE INTENDENCIA	ADMINISTRATIVO	6,404.09	6,404.09	6,404.09	33	33	33	APOYO A LA DOCENCIA/	CENTRO	211,334.97	211,334.97	211,334.97	634,004.91
COLEGIO DE BACHILLERES	AUXILIAR DEL RESPONSABLE DEL CENTRO A	DIRECTIVO	12,908.25	12,908.25	12,908.25	1	1	1	GENERAR UN AMBIENT	CENTRO	12,908.25	12,908.25	12,908.25	38,724.75
COLEGIO DE BACHILLERES	CONTRALOR INTERNO	DIRECTIVO	43,102.42	43,102.42	43,102.42	1	1	1	GENERAR UN AMBIENT	CENTRO	43,102.42	43,102.42	43,102.42	129,307.26
COLEGIO DE BACHILLERES	COORDINADOR DE ZONA	DIRECTIVO	43,102.42	43,102.42	43,102.42	3	4	4	GENERAR UN AMBIENT	CENTRO	129,307.26	172,409.68	172,409.68	474,126.62
COLEGIO DE BACHILLERES	DIRECTOR DE AREA	DIRECTIVO	43,102.42	43,102.42	43,102.42	6	5	6	GENERAR UN AMBIENT	CENTRO	258,614.52	215,512.10	258,614.52	732,741.14
COLEGIO DE BACHILLERES	DIRECTOR DE PLANTEL B	DIRECTIVO	38,222.46	38,222.46	38,222.46	3	3	3	GENERAR UN AMBIENT	CENTRO	114,667.38	114,667.38	114,667.38	344,002.14
COLEGIO DE BACHILLERES	DIRECTOR DE PLANTEL C	DIRECTIVO	44,393.49	44,393.49	44,393.49	8	7	8	GENERAR UN AMBIENT	CENTRO	355,147.92	310,754.43	355,147.92	1,021,050.27
COLEGIO DE BACHILLERES	DIRECTOR GENERAL	DIRECTIVO	57,408.58	57,408.58	57,408.58	1	1	1	GENERAR UN AMBIENT	CENTRO	57,408.58	57,408.58	57,408.58	172,225.74
COLEGIO DE BACHILLERES	JEFE DE DEPARTAMENTO	DIRECTIVO	30,394.37	30,394.37	30,394.37	23	23	24	GENERAR UN AMBIENT	CENTRO	699,070.51	699,070.51	729,464.88	2,127,605.90
COLEGIO DE BACHILLERES	JEFE DE MATERIA	DIRECTIVO	26,395.48	26,395.48	26,395.48	23	22	23	GENERAR UN AMBIENT	CENTRO	607,096.04	580,700.56	607,096.04	1,794,892.64
COLEGIO DE BACHILLERES	LABORATORISTA	ADMINISTRATIVO	8,022.15	8,022.15	8,022.15	8	8	8	APOYO A LA DOCENCIA/	CENTRO	64,177.20	64,177.20	64,177.20	192,531.60
COLEGIO DE BACHILLERES	RESPONSABLE DEL CENTRO "A"	DIRECTIVO	17,317.07	17,317.07	17,317.07	1	1	1	GENERAR UN AMBIENT	CENTRO	17,317.07	17,317.07	17,317.07	51,951.21
COLEGIO DE BACHILLERES	SUBDIRECTOR DE AREA	DIRECTIVO	35,849.10	35,849.10	35,849.10	4	4	4	GENERAR UN AMBIENT	CENTRO	143,396.40	143,396.40	143,396.40	430,189.20
COLEGIO DE BACHILLERES	SUBDIRECTOR DE PLANTEL B	DIRECTIVO	33,727.76	33,727.76	33,727.76	10	9	10	GENERAR UN AMBIENT	CENTRO	337,277.60	303,549.84	337,277.60	978,105.04
COLEGIO DE BACHILLERES	SUBDIRECTOR DE PLANTEL C	DIRECTIVO	39,289.73	39,289.73	39,289.73	9	8	9	GENERAR UN AMBIENT	CENTRO	353,607.57	314,317.84	353,607.57	1,021,532.98
COLEGIO DE BACHILLERES	ANALISTA TECNICO	ADMINISTRATIVO	9,037.79	9,037.79	9,037.79	1	1	1	APOYO A LA DOCENCIA/	COMALCALCO	9,037.79	9,037.79	9,037.79	27,113.37
COLEGIO DE BACHILLERES	BIBLIOTECARIO	ADMINISTRATIVO	6,711.21	6,711.21	6,711.21	4	4	4	APOYO A LA DOCENCIA/	COMALCALCO	26,844.84	26,844.84	26,844.84	80,534.52
COLEGIO DE BACHILLERES	ENCARGADO DE LA SALA DE COMPUTO "B"	ADMINISTRATIVO	9,992.60	9,992.60	9,992.60	2	2	2	APOYO A LA DOCENCIA/	COMALCALCO	19,985.20	19,985.20	19,985.20	59,955.60
COLEGIO DE BACHILLERES	ENCARGADO DE ORDEN	ADMINISTRATIVO	8,190.94	8,190.94	8,190.94	8	8	8	APOYO A LA DOCENCIA/	COMALCALCO	65,527.52	65,527.52	65,527.52	196,582.56
COLEGIO DE BACHILLERES	JEFE DE OFICINA	ADMINISTRATIVO	11,309.93	11,309.93	11,309.93	3	3	3	APOYO A LA DOCENCIA/	COMALCALCO	33,929.79	33,929.79	33,929.79	101,789.37
COLEGIO DE BACHILLERES	OFICIAL DE SERVICIO	ADMINISTRATIVO	6,696.46	6,696.46	6,696.46	1	1	1	APOYO A LA DOCENCIA/	COMALCALCO	6,696.46	6,696.46	6,696.46	20,089.38
COLEGIO DE BACHILLERES	RESPONSABLE DE LABORATORIO TECNICO	ADMINISTRATIVO	12,986.93	12,986.93	12,986.93	2	2	2	APOYO A LA DOCENCIA/	COMALCALCO	25,973.86	25,973.86	25,973.86	77,921.58
COLEGIO DE BACHILLERES	SECRETARIA DE DIRECTOR DE PLANTEL	ADMINISTRATIVO	7,280.22	7,280.22	7,280.22	2	2	2	APOYO A LA DOCENCIA/	COMALCALCO	14,560.44	14,560.44	14,560.44	43,681.32
COLEGIO DE BACHILLERES	SECRETARIA DE SUBDIRECTOR DE PLANTEL	ADMINISTRATIVO	7,166.39	7,166.39	7,166.39	4	4	4	APOYO A LA DOCENCIA/	COMALCALCO	28,665.56	28,665.56	28,665.56	85,996.68
COLEGIO DE BACHILLERES	TAQUIMECANOGRAFA	ADMINISTRATIVO	6,696.95	6,696.95	6,696.95	6	6	6	APOYO A LA DOCENCIA/	COMALCALCO	40,181.70	40,181.70	40,181.70	120,545.10
COLEGIO DE BACHILLERES	TECNICO	ADMINISTRATIVO	8,600.37	8,600.37	8,600.37	9	9	9	APOYO A LA DOCENCIA/	COMALCALCO	77,403.33	77,403.33	77,403.33	232,209.99
COLEGIO DE BACHILLERES	TECNICO ESPECIALIZADO	ADMINISTRATIVO	11,309.93	11,309.93	11,309.93	2	2	2	APOYO A LA DOCENCIA/	COMALCALCO	22,619.86	22,619.86	22,619.86	67,859.58
COLEGIO DE BACHILLERES	VIGILANTE	ADMINISTRATIVO	6,404.71	6,404.71	6,404.71	3	3	3	APOYO A LA DOCENCIA/	COMALCALCO	19,214.13	19,214.13	19,214.13	57,642.39
COLEGIO DE BACHILLERES	AUXILIAR DE BIBLIOTECA	ADMINISTRATIVO	6,404.09	6,404.09	6,404.09	4	4	3	APOYO A LA DOCENCIA/	COMALCALCO	25,616.36	25,616.36	19,212.27	70,444.99
COLEGIO DE BACHILLERES	AUXILIAR DE INTENDENCIA	ADMINISTRATIVO	6,404.09	6,404.09	6,404.09	5	5	6	APOYO A LA DOCENCIA/	COMALCALCO	32,020.45	32,020.45	38,424.54	102,465.44
COLEGIO DE BACHILLERES	AUXILIAR DEL RESPONSABLE DEL CENTRO A	DIRECTIVO	12,908.25	12,908.25	12,908.25	1	1	1	GENERAR UN AMBIENT	COMALCALCO	12,908.25	12,908.25	12,908.25	38,724.75
COLEGIO DE BACHILLERES	AUXILIAR DEL RESPONSABLE DEL CENTRO C	DIRECTIVO	18,659.00	18,659.00	18,659.00	2	2	2	GENERAR UN AMBIENT	COMALCALCO	37,318.00	37,318.00	37,318.00	111,954.00
COLEGIO DE BACHILLERES	DIRECTOR DE PLANTEL C	DIRECTIVO	44,393.49	44,393.49	44,393.49	2	2	2	GENERAR UN AMBIENT	COMALCALCO	88,786.98	88,786.98	88,786.98	266,360.94
COLEGIO DE BACHILLERES	LABORATORISTA	ADMINISTRATIVO	8,022.15	8,022.15	8,022.15	1	1	1	APOYO A LA DOCENCIA/	COMALCALCO	8,022.15	8,022.15	8,022.15	24,066.45
COLEGIO DE BACHILLERES	RESPONSABLE DEL CENTRO "A"	DIRECTIVO	17,317.07	17,317.07	17,317.07	1	1	1	GENERAR UN AMBIENT	COMALCALCO	17,317.07	17,317.07	17,317.07	51,951.21

DESTINO DE LOS RECURSOS FEDERALES QUE RECIBEN UNIVERSIDADES E INSTITUCIONES DE EDUCACIÓN MEDIA SUPERIOR Y SUPERIOR

En términos del artículo 43, fracción II del Decreto de Presupuesto de Egresos de la Federación para el Ejercicio Fiscal 2018

Costo de la plantilla de personal

Cifras acumuladas desde enero al periodo que se reporta

Fracción II

Organismo / Institución	Estructura de la Plantilla													
	Categoria	Tipo de personal	Costo unitario bruto (pesos)			Número de plazas			Responsabilidad laboral	Ubicación	Costo total de la plantilla (Pesos)			
			Julio	Agosto	Septiembre	Julio	Agosto	Septiembre			Julio	Agosto	Septiembre	Acumulado Julio - Sept.
COLEGIO DE BACHILLERES	RESPONSABLE DEL CENTRO "C"	DIRECTIVO	25,045.99	25,045.99	25,045.99	2	2	2	GENERAR UN AMBIENT	COMALCALCO	50,091.98	50,091.98	50,091.98	150,275.94
COLEGIO DE BACHILLERES	SUBDIRECTOR DE PLANTEL B	DIRECTIVO	33,727.76	33,727.76	33,727.76	2	2	2	GENERAR UN AMBIENT	COMALCALCO	67,455.52	67,455.52	67,455.52	202,366.56
COLEGIO DE BACHILLERES	SUBDIRECTOR DE PLANTEL C	DIRECTIVO	39,289.73	39,289.73	39,289.73	2	2	2	GENERAR UN AMBIENT	COMALCALCO	78,579.46	78,579.46	78,579.46	235,738.38
COLEGIO DE BACHILLERES	ANALISTA TECNICO	ADMINISTRATIVO	9,037.79	9,037.79	9,037.79	2	2	2	APOYO A LA DOCENCIA/	CUNDUACAN	18,075.58	18,075.58	18,075.58	54,226.74
COLEGIO DE BACHILLERES	BIBLIOTECARIO	ADMINISTRATIVO	6,711.21	6,711.21	6,711.21	2	2	2	APOYO A LA DOCENCIA/	CUNDUACAN	13,422.42	13,422.42	13,422.42	40,267.26
COLEGIO DE BACHILLERES	ENCARGADO DE ORDEN	ADMINISTRATIVO	8,190.94	8,190.94	8,190.94	7	7	7	APOYO A LA DOCENCIA/	CUNDUACAN	57,336.58	57,336.58	57,336.58	172,009.74
COLEGIO DE BACHILLERES	JEFE DE OFICINA	ADMINISTRATIVO	11,309.93	11,309.93	11,309.93	4	4	4	APOYO A LA DOCENCIA/	CUNDUACAN	45,239.72	45,239.72	45,239.72	135,719.16
COLEGIO DE BACHILLERES	RESPONSABLE DE LABORATORIO TECNICO	ADMINISTRATIVO	12,986.93	12,986.93	12,986.93	4	4	4	APOYO A LA DOCENCIA/	CUNDUACAN	51,947.72	51,947.72	51,947.72	155,843.16
COLEGIO DE BACHILLERES	SECRETARIA DE DIRECTOR DE PLANTEL	ADMINISTRATIVO	7,280.22	7,280.22	7,280.22	3	3	3	APOYO A LA DOCENCIA/	CUNDUACAN	21,840.66	21,840.66	21,840.66	65,521.98
COLEGIO DE BACHILLERES	SECRETARIA DE SUBDIRECTOR DE PLANTEL	ADMINISTRATIVO	7,166.39	7,166.39	7,166.39	3	3	3	APOYO A LA DOCENCIA/	CUNDUACAN	21,499.17	21,499.17	21,499.17	64,497.51
COLEGIO DE BACHILLERES	TAQUIMECANOGRAFA	ADMINISTRATIVO	6,696.95	6,696.95	6,696.95	7	7	7	APOYO A LA DOCENCIA/	CUNDUACAN	46,878.65	46,878.65	46,878.65	140,635.95
COLEGIO DE BACHILLERES	TECNICO	ADMINISTRATIVO	8,600.37	8,600.37	8,600.37	9	9	9	APOYO A LA DOCENCIA/	CUNDUACAN	77,403.33	77,403.33	77,403.33	232,209.99
COLEGIO DE BACHILLERES	TECNICO ESPECIALIZADO	ADMINISTRATIVO	11,309.93	11,309.93	11,309.93	3	3	3	APOYO A LA DOCENCIA/	CUNDUACAN	33,929.79	33,929.79	33,929.79	101,789.37
COLEGIO DE BACHILLERES	VIGILANTE	ADMINISTRATIVO	6,404.71	6,404.71	6,404.71	6	6	6	APOYO A LA DOCENCIA/	CUNDUACAN	38,428.26	38,428.26	38,428.26	115,284.78
COLEGIO DE BACHILLERES	AUXILIAR DE BIBLIOTECA	ADMINISTRATIVO	6,404.09	6,404.09	6,404.09	3	2	3	APOYO A LA DOCENCIA/	CUNDUACAN	19,212.27	12,808.18	19,212.27	51,232.72
COLEGIO DE BACHILLERES	AUXILIAR DE INTENDENCIA	ADMINISTRATIVO	6,404.09	6,404.09	6,404.09	8	8	7	APOYO A LA DOCENCIA/	CUNDUACAN	51,232.72	51,232.72	44,828.63	147,294.07
COLEGIO DE BACHILLERES	AUXILIAR DEL RESPONSABLE DEL CENTRO A	DIRECTIVO	12,908.25	12,908.25	12,908.25	1	1	1	GENERAR UN AMBIENT	CUNDUACAN	12,908.25	12,908.25	12,908.25	38,724.75
COLEGIO DE BACHILLERES	DIRECTOR DE PLANTEL A	DIRECTIVO	32,880.99	32,880.99	32,880.99	1	1	1	GENERAR UN AMBIENT	CUNDUACAN	32,880.99	32,880.99	32,880.99	98,642.97
COLEGIO DE BACHILLERES	DIRECTOR DE PLANTEL C	DIRECTIVO	44,393.49	44,393.49	44,393.49	2	2	2	GENERAR UN AMBIENT	CUNDUACAN	88,786.98	88,786.98	88,786.98	266,360.94
COLEGIO DE BACHILLERES	LABORATORISTA	ADMINISTRATIVO	8,022.15	8,022.15	8,022.15	2	2	2	APOYO A LA DOCENCIA/	CUNDUACAN	16,044.30	16,044.30	16,044.30	48,132.90
COLEGIO DE BACHILLERES	RESPONSABLE DEL CENTRO "A"	DIRECTIVO	17,317.07	17,317.07	17,317.07	2	2	3	GENERAR UN AMBIENT	CUNDUACAN	34,634.14	34,634.14	51,951.21	121,219.49
COLEGIO DE BACHILLERES	SUBDIRECTOR DE PLANTEL B	DIRECTIVO	33,727.76	33,727.76	33,727.76	1	1	1	GENERAR UN AMBIENT	CUNDUACAN	33,727.76	33,727.76	33,727.76	101,183.28
COLEGIO DE BACHILLERES	SUBDIRECTOR DE PLANTEL C	DIRECTIVO	39,289.73	39,289.73	39,289.73	2	2	2	GENERAR UN AMBIENT	CUNDUACAN	78,579.46	78,579.46	78,579.46	235,738.38
COLEGIO DE BACHILLERES	ANALISTA TECNICO	ADMINISTRATIVO	9,037.79	9,037.79	9,037.79	1	1	1	APOYO A LA DOCENCIA/	EMILIANO ZAPATA	9,037.79	9,037.79	9,037.79	27,113.37
COLEGIO DE BACHILLERES	BIBLIOTECARIO	ADMINISTRATIVO	6,711.21	6,711.21	6,711.21	2	2	2	APOYO A LA DOCENCIA/	EMILIANO ZAPATA	13,422.42	13,422.42	13,422.42	40,267.26
COLEGIO DE BACHILLERES	ENCARGADO DE LA SALA DE COMPUTO "B"	ADMINISTRATIVO	9,992.60	9,992.60	9,992.60	1	1	1	APOYO A LA DOCENCIA/	EMILIANO ZAPATA	9,992.60	9,992.60	9,992.60	29,977.80
COLEGIO DE BACHILLERES	ENCARGADO DE ORDEN	ADMINISTRATIVO	8,190.94	8,190.94	8,190.94	5	5	5	APOYO A LA DOCENCIA/	EMILIANO ZAPATA	40,954.70	40,954.70	40,954.70	122,864.10
COLEGIO DE BACHILLERES	JEFE DE OFICINA	ADMINISTRATIVO	11,309.93	11,309.93	11,309.93	2	2	2	APOYO A LA DOCENCIA/	EMILIANO ZAPATA	22,619.86	22,619.86	22,619.86	67,859.58
COLEGIO DE BACHILLERES	RESPONSABLE DE LABORATORIO TECNICO	ADMINISTRATIVO	12,986.93	12,986.93	12,986.93	2	2	2	APOYO A LA DOCENCIA/	EMILIANO ZAPATA	25,973.86	25,973.86	25,973.86	77,921.58
COLEGIO DE BACHILLERES	SECRETARIA DE DIRECTOR DE PLANTEL	ADMINISTRATIVO	7,280.22	7,280.22	7,280.22	2	2	3	APOYO A LA DOCENCIA/	EMILIANO ZAPATA	14,560.44	14,560.44	21,840.66	50,961.54
COLEGIO DE BACHILLERES	SECRETARIA DE SUBDIRECTOR DE PLANTEL	ADMINISTRATIVO	7,166.39	7,166.39	7,166.39	2	2	2	APOYO A LA DOCENCIA/	EMILIANO ZAPATA	14,332.78	14,332.78	14,332.78	42,998.34
COLEGIO DE BACHILLERES	TAQUIMECANOGRAFA	ADMINISTRATIVO	6,696.95	6,696.95	6,696.95	1	1	2	APOYO A LA DOCENCIA/	EMILIANO ZAPATA	6,696.95	6,696.95	13,393.90	26,787.80
COLEGIO DE BACHILLERES	TECNICO	ADMINISTRATIVO	8,600.37	8,600.37	8,600.37	2	2	2	APOYO A LA DOCENCIA/	EMILIANO ZAPATA	17,200.74	17,200.74	17,200.74	51,602.22
COLEGIO DE BACHILLERES	TECNICO ESPECIALIZADO	ADMINISTRATIVO	11,309.93	11,309.93	11,309.93	1	1	1	APOYO A LA DOCENCIA/	EMILIANO ZAPATA	11,309.93	11,309.93	11,309.93	33,929.79
COLEGIO DE BACHILLERES	VIGILANTE	ADMINISTRATIVO	6,404.71	6,404.71	6,404.71	2	1	1	APOYO A LA DOCENCIA/	EMILIANO ZAPATA	12,809.42	6,404.71	6,404.71	25,618.84
COLEGIO DE BACHILLERES	AUXILIAR DE BIBLIOTECA	ADMINISTRATIVO	6,404.09	6,404.09	6,404.09	2	2	2	APOYO A LA DOCENCIA/	EMILIANO ZAPATA	12,808.18	12,808.18	12,808.18	38,424.54
COLEGIO DE BACHILLERES	AUXILIAR DE INTENDENCIA	ADMINISTRATIVO	6,404.09	6,404.09	6,404.09	3	3	3	APOYO A LA DOCENCIA/	EMILIANO ZAPATA	19,212.27	19,212.27	19,212.27	57,636.81
COLEGIO DE BACHILLERES	AUXILIAR DEL RESPONSABLE DEL CENTRO B	DIRECTIVO	16,225.20	16,225.20	16,225.20	1	1	1	GENERAR UN AMBIENT	EMILIANO ZAPATA	16,225.20	16,225.20	16,225.20	48,675.60
COLEGIO DE BACHILLERES	DIRECTOR DE PLANTEL A	DIRECTIVO	32,880.99	32,880.99	32,880.99	1	1	1	GENERAR UN AMBIENT	EMILIANO ZAPATA	32,880.99	32,880.99	32,880.99	98,642.97
COLEGIO DE BACHILLERES	DIRECTOR DE PLANTEL B	DIRECTIVO	38,222.46	38,222.46	38,222.46	1	1	1	GENERAR UN AMBIENT	EMILIANO ZAPATA	38,222.46	38,222.46	38,222.46	114,667.38
COLEGIO DE BACHILLERES	LABORATORISTA	ADMINISTRATIVO	8,022.15	8,022.15	8,022.15	1	1	1	APOYO A LA DOCENCIA/	EMILIANO ZAPATA	8,022.15	8,022.15	8,022.15	24,066.45
COLEGIO DE BACHILLERES	RESPONSABLE DEL CENTRO B	DIRECTIVO	21,779.08	21,779.08	21,779.08	1	1	1	GENERAR UN AMBIENT	EMILIANO ZAPATA	21,779.08	21,779.08	21,779.08	65,337.24
COLEGIO DE BACHILLERES	SUBDIRECTOR DE PLANTEL B	DIRECTIVO	33,727.76	33,727.76	33,727.76	2	2	2	GENERAR UN AMBIENT	EMILIANO ZAPATA	67,455.52	67,455.52	67,455.52	202,366.56

DESTINO DE LOS RECURSOS FEDERALES QUE RECIBEN UNIVERSIDADES E INSTITUCIONES DE EDUCACIÓN MEDIA SUPERIOR Y SUPERIOR

En términos del artículo 43, fracción II del Decreto de Presupuesto de Egresos de la Federación para el Ejercicio Fiscal 2018

Costo de la plantilla de personal

Cifras acumuladas desde enero al periodo que se reporta

Fracción II

Organismo / Institución	Estructura de la Plantilla													
	Categoria	Tipo de personal	Costo unitario bruto (pesos)			Número de plazas			Responsabilidad laboral	Ubicación	Costo total de la plantilla (Pesos)			
			Julio	Agosto	Septiembre	Julio	Agosto	Septiembre			Julio	Agosto	Septiembre	Acumulado Julio - Sept.
COLEGIO DE BACHILLERES	BIBLIOTECARIO	ADMINISTRATIVO	6,711.21	6,711.21	6,711.21	4	4	4	APOYO A LA DOCENCIA/	HUIMANGUILLO	26,844.84	26,844.84	26,844.84	80,534.52
COLEGIO DE BACHILLERES	ENCARGADO DE LA SALA DE COMPUTO "B"	ADMINISTRATIVO	9,992.60	9,992.60	9,992.60	4	4	4	APOYO A LA DOCENCIA/	HUIMANGUILLO	39,970.40	39,970.40	39,970.40	119,911.20
COLEGIO DE BACHILLERES	ENCARGADO DE LA SALA DE COMPUTO C	ADMINISTRATIVO	11,491.82	11,491.82	11,491.82	2	2	2	APOYO A LA DOCENCIA/	HUIMANGUILLO	22,983.64	22,983.64	22,983.64	68,950.92
COLEGIO DE BACHILLERES	ENCARGADO DE ORDEN	ADMINISTRATIVO	8,190.94	8,190.94	8,190.94	10	10	10	APOYO A LA DOCENCIA/	HUIMANGUILLO	81,909.40	81,909.40	81,909.40	245,728.20
COLEGIO DE BACHILLERES	JEFE DE OFICINA	ADMINISTRATIVO	11,309.93	11,309.93	11,309.93	9	9	9	APOYO A LA DOCENCIA/	HUIMANGUILLO	101,789.37	101,789.37	101,789.37	305,368.11
COLEGIO DE BACHILLERES	OFICIAL DE SERVICIO	ADMINISTRATIVO	6,696.46	6,696.46	6,696.46	6	6	6	APOYO A LA DOCENCIA/	HUIMANGUILLO	40,178.76	40,178.76	40,178.76	120,536.28
COLEGIO DE BACHILLERES	RESPONSABLE DE LABORATORIO TECNICO	ADMINISTRATIVO	12,986.93	12,986.93	12,986.93	4	4	4	APOYO A LA DOCENCIA/	HUIMANGUILLO	51,947.72	51,947.72	51,947.72	155,843.16
COLEGIO DE BACHILLERES	SECRETARIA DE DIRECTOR DE PLANTEL	ADMINISTRATIVO	7,280.22	7,280.22	7,280.22	4	4	4	APOYO A LA DOCENCIA/	HUIMANGUILLO	29,120.88	29,120.88	29,120.88	87,362.64
COLEGIO DE BACHILLERES	SECRETARIA DE SUBDIRECTOR DE PLANTEL	ADMINISTRATIVO	7,166.39	7,166.39	7,166.39	6	6	6	APOYO A LA DOCENCIA/	HUIMANGUILLO	42,998.34	42,998.34	42,998.34	128,995.02
COLEGIO DE BACHILLERES	TQUIMECANOGRAFA	ADMINISTRATIVO	6,696.95	6,696.95	6,696.95	8	8	8	APOYO A LA DOCENCIA/	HUIMANGUILLO	53,575.60	53,575.60	53,575.60	160,726.80
COLEGIO DE BACHILLERES	TECNICO	ADMINISTRATIVO	8,600.37	8,600.37	8,600.37	9	9	9	APOYO A LA DOCENCIA/	HUIMANGUILLO	77,403.33	77,403.33	77,403.33	232,209.99
COLEGIO DE BACHILLERES	TECNICO ESPECIALIZADO	ADMINISTRATIVO	11,309.93	11,309.93	11,309.93	1	1	1	APOYO A LA DOCENCIA/	HUIMANGUILLO	11,309.93	11,309.93	11,309.93	33,929.79
COLEGIO DE BACHILLERES	VIGILANTE	ADMINISTRATIVO	6,404.71	6,404.71	6,404.71	8	8	8	APOYO A LA DOCENCIA/	HUIMANGUILLO	51,237.68	51,237.68	51,237.68	153,713.04
COLEGIO DE BACHILLERES	AUXILIAR DE BIBLIOTECA	ADMINISTRATIVO	6,404.09	6,404.09	6,404.09	5	5	5	APOYO A LA DOCENCIA/	HUIMANGUILLO	32,020.45	32,020.45	32,020.45	96,061.35
COLEGIO DE BACHILLERES	AUXILIAR DE INTENDENCIA	ADMINISTRATIVO	6,404.09	6,404.09	6,404.09	6	6	6	APOYO A LA DOCENCIA/	HUIMANGUILLO	38,424.54	38,424.54	38,424.54	115,273.62
COLEGIO DE BACHILLERES	AUXILIAR DEL RESPONSABLE DEL CENTRO A	DIRECTIVO	12,908.25	12,908.25	12,908.25	3	3	3	GENERAR UN AMBIENT	HUIMANGUILLO	38,724.75	38,724.75	38,724.75	116,174.25
COLEGIO DE BACHILLERES	AUXILIAR DEL RESPONSABLE DEL CENTRO B	DIRECTIVO	16,225.20	16,225.20	16,225.20	2	2	2	GENERAR UN AMBIENT	HUIMANGUILLO	32,450.40	32,450.40	32,450.40	97,351.20
COLEGIO DE BACHILLERES	AUXILIAR DEL RESPONSABLE DEL CENTRO C	DIRECTIVO	18,659.00	18,659.00	18,659.00	5	5	5	GENERAR UN AMBIENT	HUIMANGUILLO	93,295.00	93,295.00	93,295.00	279,885.00
COLEGIO DE BACHILLERES	DIRECTOR DE PLANTEL B	DIRECTIVO	38,222.46	38,222.46	38,222.46	3	3	3	GENERAR UN AMBIENT	HUIMANGUILLO	114,667.38	114,667.38	114,667.38	344,002.14
COLEGIO DE BACHILLERES	DIRECTOR DE PLANTEL C	DIRECTIVO	44,393.49	44,393.49	44,393.49	1	1	1	GENERAR UN AMBIENT	HUIMANGUILLO	44,393.49	44,393.49	44,393.49	133,180.47
COLEGIO DE BACHILLERES	LABORATORISTA	ADMINISTRATIVO	8,022.15	8,022.15	8,022.15	2	2	2	APOYO A LA DOCENCIA/	HUIMANGUILLO	16,044.30	16,044.30	16,044.30	48,132.90
COLEGIO DE BACHILLERES	RESPONSABLE DEL CENTRO "A"	DIRECTIVO	17,317.07	17,317.07	17,317.07	4	4	4	GENERAR UN AMBIENT	HUIMANGUILLO	69,268.28	69,268.28	69,268.28	207,804.84
COLEGIO DE BACHILLERES	RESPONSABLE DEL CENTRO B	DIRECTIVO	21,779.08	21,779.08	21,779.08	2	2	2	GENERAR UN AMBIENT	HUIMANGUILLO	43,558.16	43,558.16	43,558.16	130,674.48
COLEGIO DE BACHILLERES	RESPONSABLE DEL CENTRO "C"	DIRECTIVO	25,045.99	25,045.99	25,045.99	5	5	5	GENERAR UN AMBIENT	HUIMANGUILLO	125,229.95	125,229.95	125,229.95	375,689.85
COLEGIO DE BACHILLERES	SUBDIRECTOR DE PLANTEL B	DIRECTIVO	33,727.76	33,727.76	33,727.76	6	6	6	GENERAR UN AMBIENT	HUIMANGUILLO	202,366.56	202,366.56	202,366.56	607,099.68
COLEGIO DE BACHILLERES	BIBLIOTECARIO	ADMINISTRATIVO	6,711.21	6,711.21	6,711.21	2	2	2	APOYO A LA DOCENCIA/	JALAPA	13,422.42	13,422.42	13,422.42	40,267.26
COLEGIO DE BACHILLERES	ENCARGADO DE ORDEN	ADMINISTRATIVO	8,190.94	8,190.94	8,190.94	3	3	3	APOYO A LA DOCENCIA/	JALAPA	24,572.82	24,572.82	24,572.82	73,718.46
COLEGIO DE BACHILLERES	JEFE DE OFICINA	ADMINISTRATIVO	11,309.93	11,309.93	11,309.93	2	2	2	APOYO A LA DOCENCIA/	JALAPA	22,619.86	22,619.86	22,619.86	67,859.58
COLEGIO DE BACHILLERES	RESPONSABLE DE LABORATORIO TECNICO	ADMINISTRATIVO	12,986.93	12,986.93	12,986.93	1	1	1	APOYO A LA DOCENCIA/	JALAPA	12,986.93	12,986.93	12,986.93	38,960.79
COLEGIO DE BACHILLERES	SECRETARIA DE DIRECTOR DE PLANTEL	ADMINISTRATIVO	7,280.22	7,280.22	7,280.22	1	1	1	APOYO A LA DOCENCIA/	JALAPA	7,280.22	7,280.22	7,280.22	21,840.66
COLEGIO DE BACHILLERES	SECRETARIA DE SUBDIRECTOR DE PLANTEL	ADMINISTRATIVO	7,166.39	7,166.39	7,166.39	2	2	2	APOYO A LA DOCENCIA/	JALAPA	14,332.78	14,332.78	14,332.78	42,998.34
COLEGIO DE BACHILLERES	TQUIMECANOGRAFA	ADMINISTRATIVO	6,696.95	6,696.95	6,696.95	2	2	2	APOYO A LA DOCENCIA/	JALAPA	13,393.90	13,393.90	13,393.90	40,181.70
COLEGIO DE BACHILLERES	TECNICO	ADMINISTRATIVO	8,600.37	8,600.37	8,600.37	3	3	3	APOYO A LA DOCENCIA/	JALAPA	25,801.11	25,801.11	25,801.11	77,403.33
COLEGIO DE BACHILLERES	TECNICO ESPECIALIZADO	ADMINISTRATIVO	11,309.93	11,309.93	11,309.93	1	1	1	APOYO A LA DOCENCIA/	JALAPA	11,309.93	11,309.93	11,309.93	33,929.79
COLEGIO DE BACHILLERES	VIGILANTE	ADMINISTRATIVO	6,404.71	6,404.71	6,404.71	2	2	2	APOYO A LA DOCENCIA/	JALAPA	12,809.42	12,809.42	12,809.42	38,428.26
COLEGIO DE BACHILLERES	AUXILIAR DE INTENDENCIA	ADMINISTRATIVO	6,404.09	6,404.09	6,404.09	3	3	3	APOYO A LA DOCENCIA/	JALAPA	19,212.27	19,212.27	19,212.27	57,636.81
COLEGIO DE BACHILLERES	AUXILIAR DEL RESPONSABLE DEL CENTRO A	DIRECTIVO	12,908.25	12,908.25	12,908.25	1	1	1	GENERAR UN AMBIENT	JALAPA	12,908.25	12,908.25	12,908.25	38,724.75
COLEGIO DE BACHILLERES	DIRECTOR DE PLANTEL C	DIRECTIVO	44,393.49	44,393.49	44,393.49	1	1	1	GENERAR UN AMBIENT	JALAPA	44,393.49	44,393.49	44,393.49	133,180.47
COLEGIO DE BACHILLERES	LABORATORISTA	ADMINISTRATIVO	8,022.15	8,022.15	8,022.15	1	1	1	APOYO A LA DOCENCIA/	JALAPA	8,022.15	8,022.15	8,022.15	24,066.45
COLEGIO DE BACHILLERES	RESPONSABLE DEL CENTRO "A"	DIRECTIVO	17,317.07	17,317.07	17,317.07	1	1	1	GENERAR UN AMBIENT	JALAPA	17,317.07	17,317.07	17,317.07	51,951.21
COLEGIO DE BACHILLERES	SUBDIRECTOR DE PLANTEL B	DIRECTIVO	33,727.76	33,727.76	33,727.76	2	2	2	GENERAR UN AMBIENT	JALAPA	67,455.52	67,455.52	67,455.52	202,366.56
COLEGIO DE BACHILLERES	BIBLIOTECARIO	ADMINISTRATIVO	6,711.21	6,711.21	6,711.21	2	2	2	APOYO A LA DOCENCIA/	JALPA DE MENDEZ	13,422.42	13,422.42	13,422.42	40,267.26
COLEGIO DE BACHILLERES	ENCARGADO DE ORDEN	ADMINISTRATIVO	8,190.94	8,190.94	8,190.94	4	4	4	APOYO A LA DOCENCIA/	JALPA DE MENDEZ	32,763.76	32,763.76	32,763.76	98,291.28

DESTINO DE LOS RECURSOS FEDERALES QUE RECIBEN UNIVERSIDADES E INSTITUCIONES DE EDUCACIÓN MEDIA SUPERIOR Y SUPERIOR

En términos del artículo 43, fracción II del Decreto de Presupuesto de Egresos de la Federación para el Ejercicio Fiscal 2018

Costo de la plantilla de personal

Cifras acumuladas desde enero al periodo que se reporta

Fracción II

Organismo / Institución	Estructura de la Plantilla													
	Categoria	Tipo de personal	Costo unitario bruto (pesos)			Número de plazas			Responsabilidad laboral	Ubicación	Costo total de la plantilla (Pesos)			
			Julio	Agosto	Septiembre	Julio	Agosto	Septiembre			Julio	Agosto	Septiembre	Acumulado Julio - Sept.
COLEGIO DE BACHILLERES	JEFE DE OFICINA	ADMINISTRATIVO	11,309.93	11,309.93	11,309.93	2	2	2	APOYO A LA DOCENCIA/	JALPA DE MENDEZ	22,619.86	22,619.86	22,619.86	67,859.58
COLEGIO DE BACHILLERES	RESPONSABLE DE LABORATORIO TECNICO	ADMINISTRATIVO	12,986.93	12,986.93	12,986.93	1	1	1	APOYO A LA DOCENCIA/	JALPA DE MENDEZ	12,986.93	12,986.93	12,986.93	38,960.79
COLEGIO DE BACHILLERES	SECRETARIA DE DIRECTOR DE PLANTEL	ADMINISTRATIVO	7,280.22	7,280.22	7,280.22	1	1	1	APOYO A LA DOCENCIA/	JALPA DE MENDEZ	7,280.22	7,280.22	7,280.22	21,840.66
COLEGIO DE BACHILLERES	SECRETARIA DE SUBDIRECTOR DE PLANTEL	ADMINISTRATIVO	7,166.39	7,166.39	7,166.39	2	2	2	APOYO A LA DOCENCIA/	JALPA DE MENDEZ	14,332.78	14,332.78	14,332.78	42,998.34
COLEGIO DE BACHILLERES	TAQUIMECANOGRAFA	ADMINISTRATIVO	6,696.95	6,696.95	6,696.95	2	2	2	APOYO A LA DOCENCIA/	JALPA DE MENDEZ	13,393.90	13,393.90	13,393.90	40,181.70
COLEGIO DE BACHILLERES	TECNICO	ADMINISTRATIVO	8,600.37	8,600.37	8,600.37	2	2	2	APOYO A LA DOCENCIA/	JALPA DE MENDEZ	17,200.74	17,200.74	17,200.74	51,602.22
COLEGIO DE BACHILLERES	VIGILANTE	ADMINISTRATIVO	6,404.71	6,404.71	6,404.71	2	2	2	APOYO A LA DOCENCIA/	JALPA DE MENDEZ	12,809.42	12,809.42	12,809.42	38,428.26
COLEGIO DE BACHILLERES	AUXILIAR DE BIBLIOTECA	ADMINISTRATIVO	6,404.09	6,404.09	6,404.09	2	2	2	APOYO A LA DOCENCIA/	JALPA DE MENDEZ	12,808.18	12,808.18	12,808.18	38,424.54
COLEGIO DE BACHILLERES	AUXILIAR DE INTENDENCIA	ADMINISTRATIVO	6,404.09	6,404.09	6,404.09	4	4	4	APOYO A LA DOCENCIA/	JALPA DE MENDEZ	25,616.36	25,616.36	25,616.36	76,849.08
COLEGIO DE BACHILLERES	AUXILIAR DEL RESPONSABLE DEL CENTRO A	DIRECTIVO	12,908.25	12,908.25	12,908.25	1	1	1	GENERAR UN AMBIENT	JALPA DE MENDEZ	12,908.25	12,908.25	12,908.25	38,724.75
COLEGIO DE BACHILLERES	DIRECTOR DE PLANTEL C	DIRECTIVO	44,393.49	44,393.49	44,393.49	1	1	1	GENERAR UN AMBIENT	JALPA DE MENDEZ	44,393.49	44,393.49	44,393.49	133,180.47
COLEGIO DE BACHILLERES	LABORATORISTA	ADMINISTRATIVO	8,022.15	8,022.15	8,022.15	1	1	1	APOYO A LA DOCENCIA/	JALPA DE MENDEZ	8,022.15	8,022.15	8,022.15	24,066.45
COLEGIO DE BACHILLERES	RESPONSABLE DEL CENTRO "A"	DIRECTIVO	17,317.07	17,317.07	17,317.07	1	1	1	GENERAR UN AMBIENT	JALPA DE MENDEZ	17,317.07	17,317.07	17,317.07	51,951.21
COLEGIO DE BACHILLERES	SUBDIRECTOR DE PLANTEL B	DIRECTIVO	33,727.76	33,727.76	33,727.76	1	1	1	GENERAR UN AMBIENT	JALPA DE MENDEZ	33,727.76	33,727.76	33,727.76	101,183.28
COLEGIO DE BACHILLERES	SUBDIRECTOR DE PLANTEL C	DIRECTIVO	39,289.73	39,289.73	39,289.73	1	1	1	GENERAR UN AMBIENT	JALPA DE MENDEZ	39,289.73	39,289.73	39,289.73	117,869.19
COLEGIO DE BACHILLERES	ENCARGADO DE LA SALA DE COMPUTO "B"	ADMINISTRATIVO	9,992.60	9,992.60	9,992.60	1	1	1	APOYO A LA DOCENCIA/	JONUTA	9,992.60	9,992.60	9,992.60	29,977.80
COLEGIO DE BACHILLERES	ENCARGADO DE ORDEN	ADMINISTRATIVO	8,190.94	8,190.94	8,190.94	2	2	2	APOYO A LA DOCENCIA/	JONUTA	16,381.88	16,381.88	16,381.88	49,145.64
COLEGIO DE BACHILLERES	OFICIAL DE SERVICIO	ADMINISTRATIVO	6,696.46	6,696.46	6,696.46	1	1	1	APOYO A LA DOCENCIA/	JONUTA	6,696.46	6,696.46	6,696.46	20,089.38
COLEGIO DE BACHILLERES	RESPONSABLE DE LABORATORIO TECNICO	ADMINISTRATIVO	12,986.93	12,986.93	12,986.93	2	2	1	APOYO A LA DOCENCIA/	JONUTA	25,973.86	25,973.86	12,986.93	64,934.65
COLEGIO DE BACHILLERES	SECRETARIA DE DIRECTOR DE PLANTEL	ADMINISTRATIVO	7,280.22	7,280.22	7,280.22	2	2	2	APOYO A LA DOCENCIA/	JONUTA	14,560.44	14,560.44	14,560.44	43,681.32
COLEGIO DE BACHILLERES	TAQUIMECANOGRAFA	ADMINISTRATIVO	6,696.95	6,696.95	6,696.95	1	1	1	APOYO A LA DOCENCIA/	JONUTA	6,696.95	6,696.95	6,696.95	20,090.85
COLEGIO DE BACHILLERES	TECNICO ESPECIALIZADO	ADMINISTRATIVO	11,309.93	11,309.93	11,309.93	2	2	2	APOYO A LA DOCENCIA/	JONUTA	22,619.86	22,619.86	22,619.86	67,859.58
COLEGIO DE BACHILLERES	VIGILANTE	ADMINISTRATIVO	6,404.71	6,404.71	6,404.71	4	4	4	APOYO A LA DOCENCIA/	JONUTA	25,618.84	25,618.84	25,618.84	76,856.52
COLEGIO DE BACHILLERES	AUXILIAR DE BIBLIOTECA	ADMINISTRATIVO	6,404.09	6,404.09	6,404.09	1	1	1	APOYO A LA DOCENCIA/	JONUTA	6,404.09	6,404.09	6,404.09	19,212.27
COLEGIO DE BACHILLERES	AUXILIAR DE INTENDENCIA	ADMINISTRATIVO	6,404.09	6,404.09	6,404.09	1	1	1	APOYO A LA DOCENCIA/	JONUTA	6,404.09	6,404.09	6,404.09	19,212.27
COLEGIO DE BACHILLERES	AUXILIAR DEL RESPONSABLE DEL CENTRO B	DIRECTIVO	16,225.20	16,225.20	16,225.20	4	4	4	GENERAR UN AMBIENT	JONUTA	64,900.80	64,900.80	64,900.80	194,702.40
COLEGIO DE BACHILLERES	DIRECTOR DE PLANTEL A	DIRECTIVO	32,880.99	32,880.99	32,880.99	1	1	1	GENERAR UN AMBIENT	JONUTA	32,880.99	32,880.99	32,880.99	98,642.97
COLEGIO DE BACHILLERES	DIRECTOR DE PLANTEL B	DIRECTIVO	38,222.46	38,222.46	38,222.46	1	1	1	GENERAR UN AMBIENT	JONUTA	38,222.46	38,222.46	38,222.46	114,667.38
COLEGIO DE BACHILLERES	RESPONSABLE DEL CENTRO "A"	DIRECTIVO	17,317.07	17,317.07	17,317.07	2	2	2	GENERAR UN AMBIENT	JONUTA	34,634.14	34,634.14	34,634.14	103,902.42
COLEGIO DE BACHILLERES	RESPONSABLE DEL CENTRO B	DIRECTIVO	21,779.08	21,779.08	21,779.08	4	4	4	GENERAR UN AMBIENT	JONUTA	87,116.32	87,116.32	87,116.32	261,348.96
COLEGIO DE BACHILLERES	ANALISTA TECNICO	ADMINISTRATIVO	9,037.79	9,037.79	9,037.79	3	3	3	APOYO A LA DOCENCIA/	MACUSPANA	27,113.37	27,113.37	27,113.37	81,340.11
COLEGIO DE BACHILLERES	BIBLIOTECARIO	ADMINISTRATIVO	6,711.21	6,711.21	6,711.21	6	6	6	APOYO A LA DOCENCIA/	MACUSPANA	40,267.26	40,267.26	40,267.26	120,801.78
COLEGIO DE BACHILLERES	ENCARGADO DE LA SALA DE COMPUTO "B"	ADMINISTRATIVO	9,992.60	9,992.60	9,992.60	3	3	3	APOYO A LA DOCENCIA/	MACUSPANA	29,977.80	29,977.80	29,977.80	89,933.40
COLEGIO DE BACHILLERES	ENCARGADO DE ORDEN	ADMINISTRATIVO	8,190.94	8,190.94	8,190.94	11	11	11	APOYO A LA DOCENCIA/	MACUSPANA	90,100.34	90,100.34	90,100.34	270,301.02
COLEGIO DE BACHILLERES	JEFE DE OFICINA	ADMINISTRATIVO	11,309.93	11,309.93	11,309.93	7	7	7	APOYO A LA DOCENCIA/	MACUSPANA	79,169.51	79,169.51	79,169.51	237,508.53
COLEGIO DE BACHILLERES	OFICIAL DE SERVICIO	ADMINISTRATIVO	6,696.46	6,696.46	6,696.46	2	2	2	APOYO A LA DOCENCIA/	MACUSPANA	13,392.92	13,392.92	13,392.92	40,178.76
COLEGIO DE BACHILLERES	RESPONSABLE DE LABORATORIO TECNICO	ADMINISTRATIVO	12,986.93	12,986.93	12,986.93	6	6	6	APOYO A LA DOCENCIA/	MACUSPANA	77,921.58	77,921.58	77,921.58	233,764.74
COLEGIO DE BACHILLERES	SECRETARIA DE DIRECTOR DE PLANTEL	ADMINISTRATIVO	7,280.22	7,280.22	7,280.22	3	3	3	APOYO A LA DOCENCIA/	MACUSPANA	21,840.66	21,840.66	21,840.66	65,521.98
COLEGIO DE BACHILLERES	SECRETARIA DE SUBDIRECTOR DE PLANTEL	ADMINISTRATIVO	7,166.39	7,166.39	7,166.39	5	5	5	APOYO A LA DOCENCIA/	MACUSPANA	35,831.95	35,831.95	35,831.95	107,495.85
COLEGIO DE BACHILLERES	TAQUIMECANOGRAFA	ADMINISTRATIVO	6,696.95	6,696.95	6,696.95	6	6	6	APOYO A LA DOCENCIA/	MACUSPANA	40,181.70	40,181.70	40,181.70	120,545.10
COLEGIO DE BACHILLERES	TECNICO	ADMINISTRATIVO	8,600.37	8,600.37	8,600.37	14	14	14	APOYO A LA DOCENCIA/	MACUSPANA	120,405.18	120,405.18	120,405.18	361,215.54
COLEGIO DE BACHILLERES	TECNICO ESPECIALIZADO	ADMINISTRATIVO	11,309.93	11,309.93	11,309.93	2	2	2	APOYO A LA DOCENCIA/	MACUSPANA	22,619.86	22,619.86	22,619.86	67,859.58
COLEGIO DE BACHILLERES	VIGILANTE	ADMINISTRATIVO	6,404.71	6,404.71	6,404.71	5	5	5	APOYO A LA DOCENCIA/	MACUSPANA	32,023.55	32,023.55	32,023.55	96,070.65

DESTINO DE LOS RECURSOS FEDERALES QUE RECIBEN UNIVERSIDADES E INSTITUCIONES DE EDUCACIÓN MEDIA SUPERIOR Y SUPERIOR

En términos del artículo 43, fracción II del Decreto de Presupuesto de Egresos de la Federación para el Ejercicio Fiscal 2018

Costo de la plantilla de personal

Cifras acumuladas desde enero al periodo que se reporta

Fracción II

Organismo / Institución	Estructura de la Plantilla													
	Categoria	Tipo de personal	Costo unitario bruto (pesos)			Número de plazas			Responsabilidad laboral	Ubicación	Costo total de la plantilla (Pesos)			
			Julio	Agosto	Septiembre	Julio	Agosto	Septiembre			Julio	Agosto	Septiembre	Acumulado Julio - Sept.
COLEGIO DE BACHILLERES	AUXILIAR DE BIBLIOTECA	ADMINISTRATIVO	6,404.09	6,404.09	6,404.09	6	6	6	APOYO A LA DOCENCIA/	MACUSPANA	38,424.54	38,424.54	38,424.54	115,273.62
COLEGIO DE BACHILLERES	AUXILIAR DE INTENDENCIA	ADMINISTRATIVO	6,404.09	6,404.09	6,404.09	10	10	10	APOYO A LA DOCENCIA/	MACUSPANA	64,040.90	64,040.90	64,040.90	192,122.70
COLEGIO DE BACHILLERES	AUXILIAR DEL RESPONSABLE DEL CENTRO A	DIRECTIVO	12,908.25	12,908.25	12,908.25	3	3	3	GENERAR UN AMBIENT	MACUSPANA	38,724.75	38,724.75	38,724.75	116,174.25
COLEGIO DE BACHILLERES	AUXILIAR DEL RESPONSABLE DEL CENTRO B	DIRECTIVO	16,225.20	16,225.20	16,225.20	2	2	2	GENERAR UN AMBIENT	MACUSPANA	32,450.40	32,450.40	32,450.40	97,351.20
COLEGIO DE BACHILLERES	AUXILIAR DEL RESPONSABLE DEL CENTRO C	DIRECTIVO	18,659.00	18,659.00	18,659.00	1	1	1	GENERAR UN AMBIENT	MACUSPANA	18,659.00	18,659.00	18,659.00	55,977.00
COLEGIO DE BACHILLERES	DIRECTOR DE PLANTEL C	DIRECTIVO	44,393.49	44,393.49	44,393.49	3	3	3	GENERAR UN AMBIENT	MACUSPANA	133,180.47	133,180.47	133,180.47	399,541.41
COLEGIO DE BACHILLERES	LABORATORISTA	ADMINISTRATIVO	8,022.15	8,022.15	8,022.15	3	3	3	APOYO A LA DOCENCIA/	MACUSPANA	24,066.45	24,066.45	24,066.45	72,199.35
COLEGIO DE BACHILLERES	RESPONSABLE DEL CENTRO "A"	DIRECTIVO	17,317.07	17,317.07	17,317.07	5	5	5	GENERAR UN AMBIENT	MACUSPANA	86,585.35	86,585.35	86,585.35	259,756.05
COLEGIO DE BACHILLERES	RESPONSABLE DEL CENTRO B	DIRECTIVO	21,779.08	21,779.08	21,779.08	2	2	2	GENERAR UN AMBIENT	MACUSPANA	43,558.16	43,558.16	43,558.16	130,674.48
COLEGIO DE BACHILLERES	RESPONSABLE DEL CENTRO "C"	DIRECTIVO	25,045.99	25,045.99	25,045.99	1	1	1	GENERAR UN AMBIENT	MACUSPANA	25,045.99	25,045.99	25,045.99	75,137.97
COLEGIO DE BACHILLERES	SUBDIRECTOR DE PLANTEL C	DIRECTIVO	39,289.73	39,289.73	39,289.73	5	5	5	GENERAR UN AMBIENT	MACUSPANA	196,448.65	196,448.65	196,448.65	589,345.95
COLEGIO DE BACHILLERES	BIBLIOTECARIO	ADMINISTRATIVO	6,711.21	6,711.21	6,711.21	4	4	4	APOYO A LA DOCENCIA/	NACAJUCA	26,844.84	26,844.84	26,844.84	80,534.52
COLEGIO DE BACHILLERES	ENCARGADO DE ORDEN	ADMINISTRATIVO	8,190.94	8,190.94	8,190.94	9	9	9	APOYO A LA DOCENCIA/	NACAJUCA	73,718.46	73,718.46	73,718.46	221,155.38
COLEGIO DE BACHILLERES	JEFE DE OFICINA	ADMINISTRATIVO	11,309.93	11,309.93	11,309.93	5	5	5	APOYO A LA DOCENCIA/	NACAJUCA	56,549.65	56,549.65	56,549.65	169,648.95
COLEGIO DE BACHILLERES	OFICIAL DE SERVICIO	ADMINISTRATIVO	6,696.46	6,696.46	6,696.46	1	1	1	APOYO A LA DOCENCIA/	NACAJUCA	6,696.46	6,696.46	6,696.46	20,089.38
COLEGIO DE BACHILLERES	RESPONSABLE DE LABORATORIO TECNICO	ADMINISTRATIVO	12,986.93	12,986.93	12,986.93	4	4	4	APOYO A LA DOCENCIA/	NACAJUCA	51,947.72	51,947.72	51,947.72	155,843.16
COLEGIO DE BACHILLERES	SECRETARIA DE DIRECTOR DE PLANTEL	ADMINISTRATIVO	7,280.22	7,280.22	7,280.22	3	3	3	APOYO A LA DOCENCIA/	NACAJUCA	21,840.66	21,840.66	21,840.66	65,521.98
COLEGIO DE BACHILLERES	SECRETARIA DE SUBDIRECTOR DE PLANTEL	ADMINISTRATIVO	7,166.39	7,166.39	7,166.39	4	4	4	APOYO A LA DOCENCIA/	NACAJUCA	28,665.56	28,665.56	28,665.56	85,996.68
COLEGIO DE BACHILLERES	TAQUIMECANOGRAFA	ADMINISTRATIVO	6,696.95	6,696.95	6,696.95	6	6	6	APOYO A LA DOCENCIA/	NACAJUCA	40,181.70	40,181.70	40,181.70	120,545.10
COLEGIO DE BACHILLERES	TECNICO	ADMINISTRATIVO	8,600.37	8,600.37	8,600.37	8	8	8	APOYO A LA DOCENCIA/	NACAJUCA	68,802.96	68,802.96	68,802.96	206,408.88
COLEGIO DE BACHILLERES	TECNICO ESPECIALIZADO	ADMINISTRATIVO	11,309.93	11,309.93	11,309.93	1	1	1	APOYO A LA DOCENCIA/	NACAJUCA	11,309.93	11,309.93	11,309.93	33,929.79
COLEGIO DE BACHILLERES	VIGILANTE	ADMINISTRATIVO	6,404.71	6,404.71	6,404.71	6	6	6	APOYO A LA DOCENCIA/	NACAJUCA	38,428.26	38,428.26	38,428.26	115,284.78
COLEGIO DE BACHILLERES	AUXILIAR DE BIBLIOTECA	ADMINISTRATIVO	6,404.09	6,404.09	6,404.09	3	3	3	APOYO A LA DOCENCIA/	NACAJUCA	19,212.27	19,212.27	19,212.27	57,636.81
COLEGIO DE BACHILLERES	AUXILIAR DE INTENDENCIA	ADMINISTRATIVO	6,404.09	6,404.09	6,404.09	9	9	9	APOYO A LA DOCENCIA/	NACAJUCA	57,636.81	57,636.81	57,636.81	172,910.43
COLEGIO DE BACHILLERES	AUXILIAR DEL RESPONSABLE DEL CENTRO C	DIRECTIVO	18,659.00	18,659.00	18,659.00	1	1	1	GENERAR UN AMBIENT	NACAJUCA	18,659.00	18,659.00	18,659.00	55,977.00
COLEGIO DE BACHILLERES	DIRECTOR DE PLANTEL A	DIRECTIVO	32,880.99	32,880.99	32,880.99	1	1	1	GENERAR UN AMBIENT	NACAJUCA	32,880.99	32,880.99	32,880.99	98,642.97
COLEGIO DE BACHILLERES	DIRECTOR DE PLANTEL B	DIRECTIVO	38,222.46	38,222.46	38,222.46	2	2	2	GENERAR UN AMBIENT	NACAJUCA	76,444.92	76,444.92	76,444.92	229,334.76
COLEGIO DE BACHILLERES	DIRECTOR DE PLANTEL C	DIRECTIVO	44,393.49	44,393.49	44,393.49	1	1	1	GENERAR UN AMBIENT	NACAJUCA	44,393.49	44,393.49	44,393.49	133,180.47
COLEGIO DE BACHILLERES	LABORATORISTA	ADMINISTRATIVO	8,022.15	8,022.15	8,022.15	1	1	1	APOYO A LA DOCENCIA/	NACAJUCA	8,022.15	8,022.15	8,022.15	24,066.45
COLEGIO DE BACHILLERES	RESPONSABLE DEL CENTRO "C"	DIRECTIVO	25,045.99	25,045.99	25,045.99	1	1	1	GENERAR UN AMBIENT	NACAJUCA	25,045.99	25,045.99	25,045.99	75,137.97
COLEGIO DE BACHILLERES	SUBDIRECTOR DE PLANTEL B	DIRECTIVO	33,727.76	33,727.76	33,727.76	2	2	2	GENERAR UN AMBIENT	NACAJUCA	67,455.52	67,455.52	67,455.52	202,366.56
COLEGIO DE BACHILLERES	SUBDIRECTOR DE PLANTEL C	DIRECTIVO	39,289.73	39,289.73	39,289.73	2	2	2	GENERAR UN AMBIENT	NACAJUCA	78,579.46	78,579.46	78,579.46	235,738.38
COLEGIO DE BACHILLERES	ANALISTA TECNICO	ADMINISTRATIVO	9,037.79	9,037.79	9,037.79	2	2	2	APOYO A LA DOCENCIA/	PARAISO	18,075.58	18,075.58	18,075.58	54,226.74
COLEGIO DE BACHILLERES	BIBLIOTECARIO	ADMINISTRATIVO	6,711.21	6,711.21	6,711.21	2	2	2	APOYO A LA DOCENCIA/	PARAISO	13,422.42	13,422.42	13,422.42	40,267.26
COLEGIO DE BACHILLERES	ENCARGADO DE ORDEN	ADMINISTRATIVO	8,190.94	8,190.94	8,190.94	5	5	5	APOYO A LA DOCENCIA/	PARAISO	40,954.70	40,954.70	40,954.70	122,864.10
COLEGIO DE BACHILLERES	RESPONSABLE DE LABORATORIO TECNICO	ADMINISTRATIVO	12,986.93	12,986.93	12,986.93	1	1	1	APOYO A LA DOCENCIA/	PARAISO	12,986.93	12,986.93	12,986.93	38,960.79
COLEGIO DE BACHILLERES	SECRETARIA DE DIRECTOR DE PLANTEL	ADMINISTRATIVO	7,280.22	7,280.22	7,280.22	2	2	2	APOYO A LA DOCENCIA/	PARAISO	14,560.44	14,560.44	14,560.44	43,681.32
COLEGIO DE BACHILLERES	SECRETARIA DE SUBDIRECTOR DE PLANTEL	ADMINISTRATIVO	7,166.39	7,166.39	7,166.39	2	2	2	APOYO A LA DOCENCIA/	PARAISO	14,332.78	14,332.78	14,332.78	42,998.34
COLEGIO DE BACHILLERES	TAQUIMECANOGRAFA	ADMINISTRATIVO	6,696.95	6,696.95	6,696.95	1	1	2	APOYO A LA DOCENCIA/	PARAISO	6,696.95	6,696.95	13,393.90	26,787.80
COLEGIO DE BACHILLERES	TECNICO	ADMINISTRATIVO	8,600.37	8,600.37	8,600.37	4	4	4	APOYO A LA DOCENCIA/	PARAISO	34,401.48	34,401.48	34,401.48	103,204.44
COLEGIO DE BACHILLERES	TECNICO ESPECIALIZADO	ADMINISTRATIVO	11,309.93	11,309.93	11,309.93	2	2	2	APOYO A LA DOCENCIA/	PARAISO	22,619.86	22,619.86	22,619.86	67,859.58
COLEGIO DE BACHILLERES	VIGILANTE	ADMINISTRATIVO	6,404.71	6,404.71	6,404.71	3	3	3	APOYO A LA DOCENCIA/	PARAISO	19,214.13	19,214.13	19,214.13	57,642.39
COLEGIO DE BACHILLERES	AUXILIAR DE BIBLIOTECA	ADMINISTRATIVO	6,404.09	6,404.09	6,404.09	1	1	1	APOYO A LA DOCENCIA/	PARAISO	6,404.09	6,404.09	6,404.09	19,212.27

DESTINO DE LOS RECURSOS FEDERALES QUE RECIBEN UNIVERSIDADES E INSTITUCIONES DE EDUCACIÓN MEDIA SUPERIOR Y SUPERIOR

En términos del artículo 43, fracción II del Decreto de Presupuesto de Egresos de la Federación para el Ejercicio Fiscal 2018

Costo de la plantilla de personal

Cifras acumuladas desde enero al periodo que se reporta

Fracción II

Organismo / Institución	Estructura de la Plantilla													
	Categoria	Tipo de personal	Costo unitario bruto (pesos)			Número de plazas			Responsabilidad laboral	Ubicación	Costo total de la plantilla (Pesos)			
			Julio	Agosto	Septiembre	Julio	Agosto	Septiembre			Julio	Agosto	Septiembre	Acumulado Julio - Sept.
COLEGIO DE BACHILLERES	AUXILIAR DE INTENDENCIA	ADMINISTRATIVO	0.00	0.00	6,404.09	0	0	1	APOYO A LA DOCENCIA/	PARAISO	0.00	0.00	6,404.09	6,404.09
COLEGIO DE BACHILLERES	AUXILIAR DEL RESPONSABLE DEL CENTRO A	DIRECTIVO	12,908.25	12,908.25	12,908.25	2	2	2	GENERAR UN AMBIENT	PARAISO	25,816.50	25,816.50	25,816.50	77,449.50
COLEGIO DE BACHILLERES	AUXILIAR DEL RESPONSABLE DEL CENTRO B	DIRECTIVO	16,225.20	16,225.20	16,225.20	1	1	1	GENERAR UN AMBIENT	PARAISO	16,225.20	16,225.20	16,225.20	48,675.60
COLEGIO DE BACHILLERES	DIRECTOR DE PLANTEL A	DIRECTIVO	32,880.99	32,880.99	32,880.99	1	1	1	GENERAR UN AMBIENT	PARAISO	32,880.99	32,880.99	32,880.99	98,642.97
COLEGIO DE BACHILLERES	DIRECTOR DE PLANTEL C	DIRECTIVO	44,393.49	44,393.49	44,393.49	1	1	1	GENERAR UN AMBIENT	PARAISO	44,393.49	44,393.49	44,393.49	133,180.47
COLEGIO DE BACHILLERES	LABORATORISTA	ADMINISTRATIVO	8,022.15	8,022.15	8,022.15	1	1	1	APOYO A LA DOCENCIA/	PARAISO	8,022.15	8,022.15	8,022.15	24,066.45
COLEGIO DE BACHILLERES	RESPONSABLE DEL CENTRO "A"	DIRECTIVO	17,317.07	17,317.07	17,317.07	2	2	2	GENERAR UN AMBIENT	PARAISO	34,634.14	34,634.14	34,634.14	103,902.42
COLEGIO DE BACHILLERES	RESPONSABLE DEL CENTRO B	DIRECTIVO	21,779.08	21,779.08	21,779.08	1	1	1	GENERAR UN AMBIENT	PARAISO	21,779.08	21,779.08	21,779.08	65,337.24
COLEGIO DE BACHILLERES	SUBDIRECTOR DE PLANTEL C	DIRECTIVO	39,289.73	39,289.73	39,289.73	2	2	2	GENERAR UN AMBIENT	PARAISO	78,579.46	78,579.46	78,579.46	235,738.38
COLEGIO DE BACHILLERES	ANALISTA TECNICO	ADMINISTRATIVO	9,037.79	9,037.79	9,037.79	2	2	2	APOYO A LA DOCENCIA/	TACOTALPA	18,075.58	18,075.58	18,075.58	54,226.74
COLEGIO DE BACHILLERES	BIBLIOTECARIO	ADMINISTRATIVO	6,711.21	6,711.21	6,711.21	2	2	2	APOYO A LA DOCENCIA/	TACOTALPA	13,422.42	13,422.42	13,422.42	40,267.26
COLEGIO DE BACHILLERES	ENCARGADO DE LA SALA DE COMPUTO "B"	ADMINISTRATIVO	9,992.60	9,992.60	9,992.60	2	2	2	APOYO A LA DOCENCIA/	TACOTALPA	19,985.20	19,985.20	19,985.20	59,955.60
COLEGIO DE BACHILLERES	ENCARGADO DE ORDEN	ADMINISTRATIVO	8,190.94	8,190.94	8,190.94	7	7	7	APOYO A LA DOCENCIA/	TACOTALPA	57,336.58	57,336.58	57,336.58	172,009.74
COLEGIO DE BACHILLERES	JEFE DE OFICINA	ADMINISTRATIVO	11,309.93	11,309.93	11,309.93	1	1	2	APOYO A LA DOCENCIA/	TACOTALPA	11,309.93	11,309.93	22,619.86	45,239.72
COLEGIO DE BACHILLERES	OFICIAL DE SERVICIO	ADMINISTRATIVO	6,696.46	6,696.46	6,696.46	2	2	2	APOYO A LA DOCENCIA/	TACOTALPA	13,392.92	13,392.92	13,392.92	40,178.76
COLEGIO DE BACHILLERES	RESPONSABLE DE LABORATORIO TECNICO	ADMINISTRATIVO	12,986.93	12,986.93	12,986.93	4	4	3	APOYO A LA DOCENCIA/	TACOTALPA	51,947.72	51,947.72	38,960.79	142,856.23
COLEGIO DE BACHILLERES	SECRETARIA DE DIRECTOR DE PLANTEL	ADMINISTRATIVO	7,280.22	7,280.22	7,280.22	3	3	3	APOYO A LA DOCENCIA/	TACOTALPA	21,840.66	21,840.66	21,840.66	65,521.98
COLEGIO DE BACHILLERES	SECRETARIA DE SUBDIRECTOR DE PLANTEL	ADMINISTRATIVO	7,166.39	7,166.39	7,166.39	2	2	2	APOYO A LA DOCENCIA/	TACOTALPA	14,332.78	14,332.78	14,332.78	42,998.34
COLEGIO DE BACHILLERES	TAQUIMECANOGRAFA	ADMINISTRATIVO	6,696.95	6,696.95	6,696.95	4	4	4	APOYO A LA DOCENCIA/	TACOTALPA	26,787.80	26,787.80	26,787.80	80,363.40
COLEGIO DE BACHILLERES	TECNICO	ADMINISTRATIVO	8,600.37	8,600.37	8,600.37	5	5	5	APOYO A LA DOCENCIA/	TACOTALPA	43,001.85	43,001.85	43,001.85	129,005.55
COLEGIO DE BACHILLERES	TECNICO ESPECIALIZADO	ADMINISTRATIVO	11,309.93	11,309.93	11,309.93	3	3	3	APOYO A LA DOCENCIA/	TACOTALPA	33,929.79	33,929.79	33,929.79	101,789.37
COLEGIO DE BACHILLERES	VIGILANTE	ADMINISTRATIVO	6,404.71	6,404.71	6,404.71	6	6	6	APOYO A LA DOCENCIA/	TACOTALPA	38,428.26	38,428.26	38,428.26	115,284.78
COLEGIO DE BACHILLERES	AUXILIAR DE BIBLIOTECA	ADMINISTRATIVO	6,404.09	6,404.09	6,404.09	3	3	3	APOYO A LA DOCENCIA/	TACOTALPA	19,212.27	19,212.27	19,212.27	57,636.81
COLEGIO DE BACHILLERES	AUXILIAR DE INTENDENCIA	ADMINISTRATIVO	6,404.09	6,404.09	6,404.09	5	5	5	APOYO A LA DOCENCIA/	TACOTALPA	32,020.45	32,020.45	32,020.45	96,061.35
COLEGIO DE BACHILLERES	AUXILIAR DEL RESPONSABLE DEL CENTRO B	DIRECTIVO	16,225.20	16,225.20	16,225.20	1	1	2	GENERAR UN AMBIENT	TACOTALPA	16,225.20	16,225.20	32,450.40	64,900.80
COLEGIO DE BACHILLERES	AUXILIAR DEL RESPONSABLE DEL CENTRO C	DIRECTIVO	18,659.00	18,659.00	18,659.00	1	1	1	GENERAR UN AMBIENT	TACOTALPA	18,659.00	18,659.00	18,659.00	55,977.00
COLEGIO DE BACHILLERES	DIRECTOR DE PLANTEL A	DIRECTIVO	32,880.99	32,880.99	32,880.99	2	2	2	GENERAR UN AMBIENT	TACOTALPA	65,761.98	65,761.98	65,761.98	197,285.94
COLEGIO DE BACHILLERES	DIRECTOR DE PLANTEL B	DIRECTIVO	38,222.46	38,222.46	38,222.46	2	2	2	GENERAR UN AMBIENT	TACOTALPA	76,444.92	76,444.92	76,444.92	229,334.76
COLEGIO DE BACHILLERES	LABORATORISTA	ADMINISTRATIVO	8,022.15	8,022.15	8,022.15	1	1	1	APOYO A LA DOCENCIA/	TACOTALPA	8,022.15	8,022.15	8,022.15	24,066.45
COLEGIO DE BACHILLERES	RESPONSABLE DEL CENTRO "A"	DIRECTIVO	17,317.07	17,317.07	17,317.07	1	1	1	GENERAR UN AMBIENT	TACOTALPA	17,317.07	17,317.07	17,317.07	51,951.21
COLEGIO DE BACHILLERES	RESPONSABLE DEL CENTRO B	DIRECTIVO	21,779.08	21,779.08	21,779.08	1	1	1	GENERAR UN AMBIENT	TACOTALPA	21,779.08	21,779.08	21,779.08	65,337.24
COLEGIO DE BACHILLERES	RESPONSABLE DEL CENTRO "C"	DIRECTIVO	25,045.99	25,045.99	25,045.99	1	1	1	GENERAR UN AMBIENT	TACOTALPA	25,045.99	25,045.99	25,045.99	75,137.97
COLEGIO DE BACHILLERES	SUBDIRECTOR DE PLANTEL B	DIRECTIVO	33,727.76	33,727.76	33,727.76	3	3	2	GENERAR UN AMBIENT	TACOTALPA	101,183.28	101,183.28	67,455.52	269,822.08
COLEGIO DE BACHILLERES	BIBLIOTECARIO	ADMINISTRATIVO	6,711.21	6,711.21	6,711.21	2	2	2	APOYO A LA DOCENCIA/	TEAPA	13,422.42	13,422.42	13,422.42	40,267.26
COLEGIO DE BACHILLERES	ENCARGADO DE ORDEN	ADMINISTRATIVO	8,190.94	8,190.94	8,190.94	3	3	3	APOYO A LA DOCENCIA/	TEAPA	24,572.82	24,572.82	24,572.82	73,718.46
COLEGIO DE BACHILLERES	JEFE DE OFICINA	ADMINISTRATIVO	11,309.93	11,309.93	11,309.93	1	1	1	APOYO A LA DOCENCIA/	TEAPA	11,309.93	11,309.93	11,309.93	33,929.79
COLEGIO DE BACHILLERES	RESPONSABLE DE LABORATORIO TECNICO	ADMINISTRATIVO	12,986.93	12,986.93	12,986.93	1	1	1	APOYO A LA DOCENCIA/	TEAPA	12,986.93	12,986.93	12,986.93	38,960.79
COLEGIO DE BACHILLERES	SECRETARIA DE DIRECTOR DE PLANTEL	ADMINISTRATIVO	7,280.22	7,280.22	7,280.22	1	1	1	APOYO A LA DOCENCIA/	TEAPA	7,280.22	7,280.22	7,280.22	21,840.66
COLEGIO DE BACHILLERES	SECRETARIA DE SUBDIRECTOR DE PLANTEL	ADMINISTRATIVO	7,166.39	7,166.39	7,166.39	2	2	2	APOYO A LA DOCENCIA/	TEAPA	14,332.78	14,332.78	14,332.78	42,998.34
COLEGIO DE BACHILLERES	TAQUIMECANOGRAFA	ADMINISTRATIVO	6,696.95	6,696.95	6,696.95	2	2	2	APOYO A LA DOCENCIA/	TEAPA	13,393.90	13,393.90	13,393.90	40,181.70
COLEGIO DE BACHILLERES	TECNICO	ADMINISTRATIVO	8,600.37	8,600.37	8,600.37	5	5	5	APOYO A LA DOCENCIA/	TEAPA	43,001.85	43,001.85	43,001.85	129,005.55
COLEGIO DE BACHILLERES	VIGILANTE	ADMINISTRATIVO	6,404.71	6,404.71	6,404.71	1	1	1	APOYO A LA DOCENCIA/	TEAPA	6,404.71	6,404.71	6,404.71	19,214.13
COLEGIO DE BACHILLERES	AUXILIAR DE BIBLIOTECA	ADMINISTRATIVO	6,404.09	6,404.09	6,404.09	2	2	2	APOYO A LA DOCENCIA/	TEAPA	12,808.18	12,808.18	12,808.18	38,424.54

DESTINO DE LOS RECURSOS FEDERALES QUE RECIBEN UNIVERSIDADES E INSTITUCIONES DE EDUCACIÓN MEDIA SUPERIOR Y SUPERIOR

En términos del artículo 43, fracción II del Decreto de Presupuesto de Egresos de la Federación para el Ejercicio Fiscal 2018

Costo de la plantilla de personal

Cifras acumuladas desde enero al periodo que se reporta

Fracción II

Organismo / Institución	Estructura de la Plantilla													
	Categoria	Tipo de personal	Costo unitario bruto (pesos)			Número de plazas			Responsabilidad laboral	Ubicación	Costo total de la plantilla (Pesos)			
			Julio	Agosto	Septiembre	Julio	Agosto	Septiembre			Julio	Agosto	Septiembre	Acumulado Julio - Sept.
COLEGIO DE BACHILLERES	AUXILIAR DE INTENDENCIA	ADMINISTRATIVO	6,404.09	6,404.09	6,404.09	4	4	4	APOYO A LA DOCENCIA/	TEAPA	25,616.36	25,616.36	25,616.36	76,849.08
COLEGIO DE BACHILLERES	AUXILIAR DEL RESPONSABLE DEL CENTRO A	DIRECTIVO	12,908.25	12,908.25	12,908.25	1	1	1	GENERAR UN AMBIENT	TEAPA	12,908.25	12,908.25	12,908.25	38,724.75
COLEGIO DE BACHILLERES	DIRECTOR DE PLANTEL C	DIRECTIVO	44,393.49	44,393.49	44,393.49	1	1	1	GENERAR UN AMBIENT	TEAPA	44,393.49	44,393.49	44,393.49	133,180.47
COLEGIO DE BACHILLERES	LABORATORISTA	ADMINISTRATIVO	8,022.15	8,022.15	8,022.15	1	1	1	APOYO A LA DOCENCIA/	TEAPA	8,022.15	8,022.15	8,022.15	24,066.45
COLEGIO DE BACHILLERES	RESPONSABLE DEL CENTRO "A"	DIRECTIVO	17,317.07	17,317.07	17,317.07	2	2	3	GENERAR UN AMBIENT	TEAPA	34,634.14	34,634.14	51,951.21	121,219.49
COLEGIO DE BACHILLERES	SUBDIRECTOR DE PLANTEL B	DIRECTIVO	33,727.76	33,727.76	33,727.76	2	2	2	GENERAR UN AMBIENT	TEAPA	67,455.52	67,455.52	67,455.52	202,366.56
COLEGIO DE BACHILLERES	ANALISTA TECNICO	ADMINISTRATIVO	9,037.79	9,037.79	9,037.79	2	2	2	APOYO A LA DOCENCIA/	TENOSIQUE	18,075.58	18,075.58	18,075.58	54,226.74
COLEGIO DE BACHILLERES	BIBLIOTECARIO	ADMINISTRATIVO	6,711.21	6,711.21	6,711.21	2	2	2	APOYO A LA DOCENCIA/	TENOSIQUE	13,422.42	13,422.42	13,422.42	40,267.26
COLEGIO DE BACHILLERES	ENCARGADO DE LA SALA DE COMPUTO "B"	ADMINISTRATIVO	9,992.60	9,992.60	9,992.60	2	2	1	APOYO A LA DOCENCIA/	TENOSIQUE	19,985.20	19,985.20	9,992.60	49,963.00
COLEGIO DE BACHILLERES	ENCARGADO DE ORDEN	ADMINISTRATIVO	8,190.94	8,190.94	8,190.94	4	4	4	APOYO A LA DOCENCIA/	TENOSIQUE	32,763.76	32,763.76	32,763.76	98,291.28
COLEGIO DE BACHILLERES	JEFE DE OFICINA	ADMINISTRATIVO	11,309.93	11,309.93	11,309.93	3	3	3	APOYO A LA DOCENCIA/	TENOSIQUE	33,929.79	33,929.79	33,929.79	101,789.37
COLEGIO DE BACHILLERES	OFICIAL DE SERVICIO	ADMINISTRATIVO	6,696.46	6,696.46	6,696.46	3	3	3	APOYO A LA DOCENCIA/	TENOSIQUE	20,089.38	20,089.38	20,089.38	60,268.14
COLEGIO DE BACHILLERES	RESPONSABLE DE LABORATORIO TECNICO	ADMINISTRATIVO	12,986.93	12,986.93	12,986.93	2	2	2	APOYO A LA DOCENCIA/	TENOSIQUE	25,973.86	25,973.86	25,973.86	77,921.58
COLEGIO DE BACHILLERES	SECRETARIA DE DIRECTOR DE PLANTEL	ADMINISTRATIVO	7,280.22	7,280.22	7,280.22	1	1	1	APOYO A LA DOCENCIA/	TENOSIQUE	7,280.22	7,280.22	7,280.22	21,840.66
COLEGIO DE BACHILLERES	SECRETARIA DE SUBDIRECTOR DE PLANTEL	ADMINISTRATIVO	7,166.39	7,166.39	7,166.39	2	2	2	APOYO A LA DOCENCIA/	TENOSIQUE	14,332.78	14,332.78	14,332.78	42,998.34
COLEGIO DE BACHILLERES	TAQUIMECANOGRAFA	ADMINISTRATIVO	6,696.95	6,696.95	6,696.95	2	2	2	APOYO A LA DOCENCIA/	TENOSIQUE	13,393.90	13,393.90	13,393.90	40,181.70
COLEGIO DE BACHILLERES	TECNICO	ADMINISTRATIVO	8,600.37	8,600.37	8,600.37	5	5	5	APOYO A LA DOCENCIA/	TENOSIQUE	43,001.85	43,001.85	43,001.85	129,005.55
COLEGIO DE BACHILLERES	TECNICO ESPECIALIZADO	ADMINISTRATIVO	11,309.93	11,309.93	11,309.93	1	1	1	APOYO A LA DOCENCIA/	TENOSIQUE	11,309.93	11,309.93	11,309.93	33,929.79
COLEGIO DE BACHILLERES	VIGILANTE	ADMINISTRATIVO	6,404.71	6,404.71	6,404.71	2	2	2	APOYO A LA DOCENCIA/	TENOSIQUE	12,809.42	12,809.42	12,809.42	38,428.26
COLEGIO DE BACHILLERES	AUXILIAR DE BIBLIOTECA	ADMINISTRATIVO	6,404.09	6,404.09	6,404.09	2	2	2	APOYO A LA DOCENCIA/	TENOSIQUE	12,808.18	12,808.18	12,808.18	38,424.54
COLEGIO DE BACHILLERES	AUXILIAR DE INTENDENCIA	ADMINISTRATIVO	6,404.09	6,404.09	6,404.09	4	4	4	APOYO A LA DOCENCIA/	TENOSIQUE	25,616.36	25,616.36	25,616.36	76,849.08
COLEGIO DE BACHILLERES	AUXILIAR DEL RESPONSABLE DEL CENTRO A	DIRECTIVO	12,908.25	12,908.25	12,908.25	1	1	1	GENERAR UN AMBIENT	TENOSIQUE	12,908.25	12,908.25	12,908.25	38,724.75
COLEGIO DE BACHILLERES	AUXILIAR DEL RESPONSABLE DEL CENTRO B	DIRECTIVO	16,225.20	16,225.20	16,225.20	1	1	1	GENERAR UN AMBIENT	TENOSIQUE	16,225.20	16,225.20	16,225.20	48,675.60
COLEGIO DE BACHILLERES	AUXILIAR DEL RESPONSABLE DEL CENTRO C	DIRECTIVO	18,659.00	18,659.00	18,659.00	1	1	1	GENERAR UN AMBIENT	TENOSIQUE	18,659.00	18,659.00	18,659.00	55,977.00
COLEGIO DE BACHILLERES	DIRECTOR DE PLANTEL C	DIRECTIVO	44,393.49	44,393.49	44,393.49	1	1	1	GENERAR UN AMBIENT	TENOSIQUE	44,393.49	44,393.49	44,393.49	133,180.47
COLEGIO DE BACHILLERES	LABORATORISTA	ADMINISTRATIVO	8,022.15	8,022.15	8,022.15	1	1	1	APOYO A LA DOCENCIA/	TENOSIQUE	8,022.15	8,022.15	8,022.15	24,066.45
COLEGIO DE BACHILLERES	RESPONSABLE DEL CENTRO "A"	DIRECTIVO	17,317.07	17,317.07	17,317.07	2	2	2	GENERAR UN AMBIENT	TENOSIQUE	34,634.14	34,634.14	34,634.14	103,902.42
COLEGIO DE BACHILLERES	RESPONSABLE DEL CENTRO B	DIRECTIVO	21,779.08	21,779.08	21,779.08	1	1	1	GENERAR UN AMBIENT	TENOSIQUE	21,779.08	21,779.08	21,779.08	65,337.24
COLEGIO DE BACHILLERES	RESPONSABLE DEL CENTRO "C"	DIRECTIVO	25,045.99	25,045.99	25,045.99	1	1	1	GENERAR UN AMBIENT	TENOSIQUE	25,045.99	25,045.99	25,045.99	75,137.97
COLEGIO DE BACHILLERES	SUBDIRECTOR DE PLANTEL C	DIRECTIVO	39,289.73	39,289.73	39,289.73	2	2	2	GENERAR UN AMBIENT	TENOSIQUE	78,579.46	78,579.46	78,579.46	235,738.38
COLEGIO DE BACHILLERES	PROFESOR ASOCIADO C MT	DOCENTE	10,586.60	10,586.60	10,586.60	4	4	4	DEL PROCESO DE ENS	BALANCAN	42,346.40	42,346.40	42,346.40	127,039.20
COLEGIO DE BACHILLERES	PROFESOR ASOCIADO C TC	DOCENTE	21,173.20	21,173.20	21,173.20	1	1	1	DEL PROCESO DE ENS	BALANCAN	21,173.20	21,173.20	21,173.20	63,519.60
COLEGIO DE BACHILLERES	PROFESOR ASOCIADO "C" TT	DOCENTE	15,879.90	15,879.90	15,879.90	1	1	1	DEL PROCESO DE ENS	BALANCAN	15,879.90	15,879.90	15,879.90	47,639.70
COLEGIO DE BACHILLERES	PROFESOR TITULAR "A" MT	DOCENTE	12,214.20	12,214.20	12,214.20	2	2	2	DEL PROCESO DE ENS	BALANCAN	24,428.40	24,428.40	24,428.40	73,285.20
COLEGIO DE BACHILLERES	PROFESOR TITULAR "A" TC	DOCENTE	24,428.40	24,428.40	24,428.40	2	2	2	DEL PROCESO DE ENS	BALANCAN	48,856.80	48,856.80	48,856.80	146,570.40
COLEGIO DE BACHILLERES	PROFESOR TITULAR "A" TT	DOCENTE	18,321.30	18,321.30	18,321.30	1	1	1	DEL PROCESO DE ENS	BALANCAN	18,321.30	18,321.30	18,321.30	54,963.90
COLEGIO DE BACHILLERES	PROFESOR TITULAR "B" MT	DOCENTE	14,437.20	14,437.20	14,437.20	1	1	1	DEL PROCESO DE ENS	BALANCAN	14,437.20	14,437.20	14,437.20	43,311.60
COLEGIO DE BACHILLERES	PROFESOR TITULAR "B" TC	DOCENTE	28,874.40	28,874.40	28,874.40	9	9	9	DEL PROCESO DE ENS	BALANCAN	259,869.60	259,869.60	259,869.60	779,608.80
COLEGIO DE BACHILLERES	PROFESOR TITULAR "B" TT	DOCENTE	21,655.80	21,655.80	21,655.80	7	7	6	DEL PROCESO DE ENS	BALANCAN	151,590.60	151,590.60	129,934.80	433,116.00
COLEGIO DE BACHILLERES	PROFESOR TITULAR "C" TC	DOCENTE	34,137.60	34,137.60	34,137.60	1	1	1	DEL PROCESO DE ENS	BALANCAN	34,137.60	34,137.60	34,137.60	102,412.80
COLEGIO DE BACHILLERES	PROFESOR ASOCIADO "B" MT	DOCENTE	9,408.00	9,408.00	9,408.00	4	4	4	DEL PROCESO DE ENS	CARDENAS	37,632.00	37,632.00	37,632.00	112,896.00
COLEGIO DE BACHILLERES	PROFESOR ASOCIADO "B" TC	DOCENTE	18,816.00	18,816.00	18,816.00	1	1	1	DEL PROCESO DE ENS	CARDENAS	18,816.00	18,816.00	18,816.00	56,448.00
COLEGIO DE BACHILLERES	PROFESOR ASOCIADO "B" TT	DOCENTE	14,112.00	14,112.00	14,112.00	4	4	4	DEL PROCESO DE ENS	CARDENAS	56,448.00	56,448.00	56,448.00	169,344.00

DESTINO DE LOS RECURSOS FEDERALES QUE RECIBEN UNIVERSIDADES E INSTITUCIONES DE EDUCACIÓN MEDIA SUPERIOR Y SUPERIOR

En términos del artículo 43, fracción II del Decreto de Presupuesto de Egresos de la Federación para el Ejercicio Fiscal 2018

Costo de la plantilla de personal

Cifras acumuladas desde enero al periodo que se reporta

Fracción II

Organismo / Institución	Estructura de la Plantilla													
	Categoria	Tipo de personal	Costo unitario bruto (pesos)			Número de plazas			Responsabilidad laboral	Ubicación	Costo total de la plantilla (Pesos)			
			Julio	Agosto	Septiembre	Julio	Agosto	Septiembre			Julio	Agosto	Septiembre	Acumulado Julio - Sept.
COLEGIO DE BACHILLERES	PROFESOR ASOCIADO "C" MT	DOCENTE	10,586.60	10,586.60	10,586.60	1	1	1	DEL PROCESO DE ENS	CARDENAS	10,586.60	10,586.60	10,586.60	31,759.80
COLEGIO DE BACHILLERES	PROFESOR ASOCIADO "C" TC	DOCENTE	21,173.20	21,173.20	21,173.20	5	5	5	DEL PROCESO DE ENS	CARDENAS	105,866.00	105,866.00	105,866.00	317,598.00
COLEGIO DE BACHILLERES	PROFESOR ASOCIADO C TC	DOCENTE	21,173.20	21,173.20	21,173.20	3	3	3	DEL PROCESO DE ENS	CARDENAS	63,519.60	63,519.60	63,519.60	190,558.80
COLEGIO DE BACHILLERES	PROFESOR ASOCIADO C TT	DOCENTE	15,879.90	15,879.90	15,879.90	4	4	4	DEL PROCESO DE ENS	CARDENAS	63,519.60	63,519.60	63,519.60	190,558.80
COLEGIO DE BACHILLERES	PROFESOR TITULAR "A" MT	DOCENTE	12,214.20	12,214.20	12,214.20	1	1	1	DEL PROCESO DE ENS	CARDENAS	12,214.20	12,214.20	12,214.20	36,642.60
COLEGIO DE BACHILLERES	PROFESOR TITULAR "A" TC	DOCENTE	24,428.40	24,428.40	24,428.40	8	8	8	DEL PROCESO DE ENS	CARDENAS	195,427.20	195,427.20	195,427.20	586,281.60
COLEGIO DE BACHILLERES	PROFESOR TITULAR "A" TT	DOCENTE	18,321.30	18,321.30	18,321.30	3	3	3	DEL PROCESO DE ENS	CARDENAS	54,963.90	54,963.90	54,963.90	164,891.70
COLEGIO DE BACHILLERES	PROFESOR TITULAR "B" MT	DOCENTE	14,437.20	14,437.20	14,437.20	2	2	2	DEL PROCESO DE ENS	CARDENAS	28,874.40	28,874.40	28,874.40	86,623.20
COLEGIO DE BACHILLERES	PROFESOR TITULAR "B" TC	DOCENTE	28,874.40	28,874.40	28,874.40	38	38	39	DEL PROCESO DE ENS	CARDENAS	1,097,227.20	1,097,227.20	1,126,101.60	3,320,556.00
COLEGIO DE BACHILLERES	PROFESOR TITULAR "B" TT	DOCENTE	21,655.80	21,655.80	21,655.80	8	8	7	DEL PROCESO DE ENS	CARDENAS	173,246.40	173,246.40	151,590.60	498,083.40
COLEGIO DE BACHILLERES	PROFESOR TITULAR "C" TC	DOCENTE	34,137.60	34,137.60	34,137.60	2	2	2	DEL PROCESO DE ENS	CARDENAS	68,275.20	68,275.20	68,275.20	204,825.60
COLEGIO DE BACHILLERES	TECNICO DOCENTE ASOCIADO "A" MT	DOCENTE	7,096.40	7,096.40	7,096.40	1	1	1	DEL PROCESO DE ENS	CARDENAS	7,096.40	7,096.40	7,096.40	21,289.20
COLEGIO DE BACHILLERES	TECNICO DOCENTE ASOCIADO "A" TT	DOCENTE	10,644.60	10,644.60	10,644.60	1	1	1	DEL PROCESO DE ENS	CARDENAS	10,644.60	10,644.60	10,644.60	31,933.80
COLEGIO DE BACHILLERES	TECNICO DOCENTE ASOCIADO "B" TC	DOCENTE	15,686.40	15,686.40	15,686.40	1	1	1	DEL PROCESO DE ENS	CARDENAS	15,686.40	15,686.40	15,686.40	47,059.20
COLEGIO DE BACHILLERES	PROFESOR ASOCIADO "B" TC	DOCENTE	18,816.00	18,816.00	18,816.00	2	2	2	DEL PROCESO DE ENS	CENTLA	37,632.00	37,632.00	37,632.00	112,896.00
COLEGIO DE BACHILLERES	PROFESOR ASOCIADO "B" TT	DOCENTE	14,112.00	14,112.00	14,112.00	1	1	1	DEL PROCESO DE ENS	CENTLA	14,112.00	14,112.00	14,112.00	42,336.00
COLEGIO DE BACHILLERES	PROFESOR ASOCIADO "C" MT	DOCENTE	10,586.60	10,586.60	10,586.60	1	1	1	DEL PROCESO DE ENS	CENTLA	10,586.60	10,586.60	10,586.60	31,759.80
COLEGIO DE BACHILLERES	PROFESOR ASOCIADO C MT	DOCENTE	10,586.60	10,586.60	10,586.60	1	1	1	DEL PROCESO DE ENS	CENTLA	10,586.60	10,586.60	10,586.60	31,759.80
COLEGIO DE BACHILLERES	PROFESOR ASOCIADO "C" TC	DOCENTE	21,173.20	21,173.20	21,173.20	6	6	6	DEL PROCESO DE ENS	CENTLA	127,039.20	127,039.20	127,039.20	381,117.60
COLEGIO DE BACHILLERES	PROFESOR ASOCIADO C TC	DOCENTE	0.00	0.00	21,173.20	0	0	1	DEL PROCESO DE ENS	CENTLA	0.00	0.00	21,173.20	21,173.20
COLEGIO DE BACHILLERES	PROFESOR ASOCIADO "C" TT	DOCENTE	15,879.90	15,879.90	15,879.90	2	2	2	DEL PROCESO DE ENS	CENTLA	31,759.80	31,759.80	31,759.80	95,279.40
COLEGIO DE BACHILLERES	PROFESOR TITULAR "A" TC	DOCENTE	24,428.40	24,428.40	24,428.40	5	5	5	DEL PROCESO DE ENS	CENTLA	122,142.00	122,142.00	122,142.00	366,426.00
COLEGIO DE BACHILLERES	PROFESOR TITULAR "A" TT	DOCENTE	18,321.30	18,321.30	18,321.30	2	2	2	DEL PROCESO DE ENS	CENTLA	36,642.60	36,642.60	36,642.60	109,927.80
COLEGIO DE BACHILLERES	PROFESOR TITULAR "B" MT	DOCENTE	14,437.20	14,437.20	14,437.20	2	2	2	DEL PROCESO DE ENS	CENTLA	28,874.40	28,874.40	28,874.40	86,623.20
COLEGIO DE BACHILLERES	PROFESOR TITULAR "B" TC	DOCENTE	28,874.40	28,874.40	28,874.40	20	20	20	DEL PROCESO DE ENS	CENTLA	577,488.00	577,488.00	577,488.00	1,732,464.00
COLEGIO DE BACHILLERES	PROFESOR TITULAR "B" TT	DOCENTE	21,655.80	21,655.80	21,655.80	3	3	3	DEL PROCESO DE ENS	CENTLA	64,967.40	64,967.40	64,967.40	194,902.20
COLEGIO DE BACHILLERES	PROFESOR TITULAR "C" TC	DOCENTE	34,137.60	34,137.60	34,137.60	2	2	2	DEL PROCESO DE ENS	CENTLA	68,275.20	68,275.20	68,275.20	204,825.60
COLEGIO DE BACHILLERES	TECNICO DOCENTE ASOCIADO "A" MT	DOCENTE	7,096.40	7,096.40	7,096.40	1	1	1	DEL PROCESO DE ENS	CENTLA	7,096.40	7,096.40	7,096.40	21,289.20
COLEGIO DE BACHILLERES	PROFESOR ASOCIADO "B" MT	DOCENTE	9,408.00	9,408.00	9,408.00	5	5	5	DEL PROCESO DE ENS	CENTRO	47,040.00	47,040.00	47,040.00	141,120.00
COLEGIO DE BACHILLERES	PROFESOR ASOCIADO "B" TC	DOCENTE	18,816.00	18,816.00	18,816.00	2	2	2	DEL PROCESO DE ENS	CENTRO	37,632.00	37,632.00	37,632.00	112,896.00
COLEGIO DE BACHILLERES	PROFESOR ASOCIADO "B" TT	DOCENTE	14,112.00	14,112.00	14,112.00	1	1	1	DEL PROCESO DE ENS	CENTRO	14,112.00	14,112.00	14,112.00	42,336.00
COLEGIO DE BACHILLERES	PROFESOR ASOCIADO "C" MT	DOCENTE	10,586.60	10,586.60	10,586.60	7	7	7	DEL PROCESO DE ENS	CENTRO	74,106.20	74,106.20	74,106.20	222,318.60
COLEGIO DE BACHILLERES	PROFESOR ASOCIADO C MT	DOCENTE	10,586.60	10,586.60	10,586.60	2	2	2	DEL PROCESO DE ENS	CENTRO	21,173.20	21,173.20	21,173.20	63,519.60
COLEGIO DE BACHILLERES	PROFESOR ASOCIADO "C" TC	DOCENTE	21,173.20	21,173.20	21,173.20	6	6	6	DEL PROCESO DE ENS	CENTRO	127,039.20	127,039.20	127,039.20	381,117.60
COLEGIO DE BACHILLERES	PROFESOR ASOCIADO "C" TT	DOCENTE	15,879.90	15,879.90	15,879.90	10	10	10	DEL PROCESO DE ENS	CENTRO	158,799.00	158,799.00	158,799.00	476,397.00
COLEGIO DE BACHILLERES	PROFESOR TITULAR "A" MT	DOCENTE	12,214.20	12,214.20	12,214.20	10	10	9	DEL PROCESO DE ENS	CENTRO	122,142.00	122,142.00	109,927.80	354,211.80
COLEGIO DE BACHILLERES	PROFESOR TITULAR "A" TC	DOCENTE	24,428.40	24,428.40	24,428.40	13	13	13	DEL PROCESO DE ENS	CENTRO	317,569.20	317,569.20	317,569.20	952,707.60
COLEGIO DE BACHILLERES	PROFESOR TITULAR "A" TT	DOCENTE	18,321.30	18,321.30	18,321.30	7	7	7	DEL PROCESO DE ENS	CENTRO	128,249.10	128,249.10	128,249.10	384,747.30
COLEGIO DE BACHILLERES	PROFESOR TITULAR "B" MT	DOCENTE	14,437.20	14,437.20	14,437.20	11	11	10	DEL PROCESO DE ENS	CENTRO	158,809.20	158,809.20	144,372.00	461,990.40
COLEGIO DE BACHILLERES	PROFESOR TITULAR "B" TC	DOCENTE	28,874.40	28,874.40	28,874.40	92	92	92	DEL PROCESO DE ENS	CENTRO	2,656,444.80	2,656,444.80	2,656,444.80	7,969,334.40
COLEGIO DE BACHILLERES	PROFESOR TITULAR "B" TT	DOCENTE	21,655.80	21,655.80	21,655.80	36	36	36	DEL PROCESO DE ENS	CENTRO	779,608.80	779,608.80	779,608.80	2,338,826.40
COLEGIO DE BACHILLERES	PROFESOR TITULAR "C" TC	DOCENTE	34,137.60	34,137.60	34,137.60	2	2	2	DEL PROCESO DE ENS	CENTRO	68,275.20	68,275.20	68,275.20	204,825.60
COLEGIO DE BACHILLERES	TECNICO DOCENTE ASOCIADO "A" MT	DOCENTE	7,096.40	7,096.40	7,096.40	6	6	6	DEL PROCESO DE ENS	CENTRO	42,578.40	42,578.40	42,578.40	127,735.20

DESTINO DE LOS RECURSOS FEDERALES QUE RECIBEN UNIVERSIDADES E INSTITUCIONES DE EDUCACIÓN MEDIA SUPERIOR Y SUPERIOR
En términos del artículo 43, fracción II del Decreto de Presupuesto de Egresos de la Federación para el Ejercicio Fiscal 2018
Costo de la plantilla de personal
Cifras acumuladas desde enero al periodo que se reporta

Fracción II

Organismo / Institución	Estructura de la Plantilla													
	Categoria	Tipo de personal	Costo unitario bruto (pesos)			Número de plazas			Responsabilidad laboral	Ubicación	Costo total de la plantilla (Pesos)			
			Julio	Agosto	Septiembre	Julio	Agosto	Septiembre			Julio	Agosto	Septiembre	Acumulado Julio - Sept.
COLEGIO DE BACHILLERES	TECNICO DOCENTE ASOCIADO "A" TT	DOCENTE	10,644.60	10,644.60	10,644.60	4	4	3	DEL PROCESO DE ENS	CENTRO	42,578.40	42,578.40	31,933.80	117,090.60
COLEGIO DE BACHILLERES	TECNICO DOCENTE ASOCIADO "B" MT	DOCENTE	7,843.20	7,843.20	7,843.20	1	1	1	DEL PROCESO DE ENS	CENTRO	7,843.20	7,843.20	7,843.20	23,529.60
COLEGIO DE BACHILLERES	TECNICO DOCENTE ASOCIADO "B" TC	DOCENTE	15,686.40	15,686.40	15,686.40	1	1	1	DEL PROCESO DE ENS	CENTRO	15,686.40	15,686.40	15,686.40	47,059.20
COLEGIO DE BACHILLERES	PROFESOR ASOCIADO "B" MT	DOCENTE	9,408.00	9,408.00	9,408.00	1	1	1	DEL PROCESO DE ENS	COMALCALCO	9,408.00	9,408.00	9,408.00	28,224.00
COLEGIO DE BACHILLERES	PROFESOR ASOCIADO "C" TC	DOCENTE	21,173.20	21,173.20	21,173.20	6	6	6	DEL PROCESO DE ENS	COMALCALCO	127,039.20	127,039.20	127,039.20	381,117.60
COLEGIO DE BACHILLERES	PROFESOR ASOCIADO C TC	DOCENTE	21,173.20	21,173.20	21,173.20	1	1	1	DEL PROCESO DE ENS	COMALCALCO	21,173.20	21,173.20	21,173.20	63,519.60
COLEGIO DE BACHILLERES	PROFESOR ASOCIADO "C" TT	DOCENTE	15,879.90	15,879.90	15,879.90	1	1	1	DEL PROCESO DE ENS	COMALCALCO	15,879.90	15,879.90	15,879.90	47,639.70
COLEGIO DE BACHILLERES	PROFESOR ASOCIADO C TT	DOCENTE	15,879.90	15,879.90	15,879.90	1	1	1	DEL PROCESO DE ENS	COMALCALCO	15,879.90	15,879.90	15,879.90	47,639.70
COLEGIO DE BACHILLERES	PROFESOR TITULAR "A" MT	DOCENTE	12,214.20	12,214.20	12,214.20	3	3	3	DEL PROCESO DE ENS	COMALCALCO	36,642.60	36,642.60	36,642.60	109,927.80
COLEGIO DE BACHILLERES	PROFESOR TITULAR "A" TC	DOCENTE	24,428.40	24,428.40	24,428.40	3	3	3	DEL PROCESO DE ENS	COMALCALCO	73,285.20	73,285.20	73,285.20	219,855.60
COLEGIO DE BACHILLERES	PROFESOR TITULAR "A" TT	DOCENTE	18,321.30	18,321.30	18,321.30	1	1	1	DEL PROCESO DE ENS	COMALCALCO	18,321.30	18,321.30	18,321.30	54,963.90
COLEGIO DE BACHILLERES	PROFESOR TITULAR "B" MT	DOCENTE	14,437.20	14,437.20	14,437.20	2	2	2	DEL PROCESO DE ENS	COMALCALCO	28,874.40	28,874.40	28,874.40	86,623.20
COLEGIO DE BACHILLERES	PROFESOR TITULAR "B" TC	DOCENTE	28,874.40	28,874.40	28,874.40	22	22	22	DEL PROCESO DE ENS	COMALCALCO	635,236.80	635,236.80	635,236.80	1,905,710.40
COLEGIO DE BACHILLERES	PROFESOR TITULAR "B" TT	DOCENTE	21,655.80	21,655.80	21,655.80	2	2	2	DEL PROCESO DE ENS	COMALCALCO	43,311.60	43,311.60	43,311.60	129,934.80
COLEGIO DE BACHILLERES	PROFESOR ASOCIADO "B" MT	DOCENTE	9,408.00	9,408.00	9,408.00	2	2	2	DEL PROCESO DE ENS	CUNDUACAN	18,816.00	18,816.00	18,816.00	56,448.00
COLEGIO DE BACHILLERES	PROFESOR ASOCIADO "B" TC	DOCENTE	18,816.00	18,816.00	18,816.00	2	2	2	DEL PROCESO DE ENS	CUNDUACAN	37,632.00	37,632.00	37,632.00	112,896.00
COLEGIO DE BACHILLERES	PROFESOR ASOCIADO "C" TC	DOCENTE	21,173.20	21,173.20	21,173.20	4	4	5	DEL PROCESO DE ENS	CUNDUACAN	84,692.80	84,692.80	105,866.00	275,251.60
COLEGIO DE BACHILLERES	PROFESOR ASOCIADO "C" TT	DOCENTE	15,879.90	15,879.90	15,879.90	3	3	2	DEL PROCESO DE ENS	CUNDUACAN	47,639.70	47,639.70	31,759.80	127,039.20
COLEGIO DE BACHILLERES	PROFESOR TITULAR "A" TC	DOCENTE	24,428.40	24,428.40	24,428.40	3	3	3	DEL PROCESO DE ENS	CUNDUACAN	73,285.20	73,285.20	73,285.20	219,855.60
COLEGIO DE BACHILLERES	PROFESOR TITULAR "B" MT	DOCENTE	14,437.20	14,437.20	14,437.20	1	1	1	DEL PROCESO DE ENS	CUNDUACAN	14,437.20	14,437.20	14,437.20	43,311.60
COLEGIO DE BACHILLERES	PROFESOR TITULAR "B" TC	DOCENTE	28,874.40	28,874.40	28,874.40	18	19	19	DEL PROCESO DE ENS	CUNDUACAN	519,739.20	548,613.60	548,613.60	1,616,966.40
COLEGIO DE BACHILLERES	PROFESOR TITULAR "B" TT	DOCENTE	21,655.80	21,655.80	21,655.80	1	1	1	DEL PROCESO DE ENS	CUNDUACAN	21,655.80	21,655.80	21,655.80	64,967.40
COLEGIO DE BACHILLERES	TECNICO DOCENTE ASOCIADO "B" TC	DOCENTE	15,686.40	15,686.40	15,686.40	2	2	2	DEL PROCESO DE ENS	CUNDUACAN	31,372.80	31,372.80	31,372.80	94,118.40
COLEGIO DE BACHILLERES	PROFESOR ASOCIADO "B" TT	DOCENTE	14,112.00	14,112.00	14,112.00	1	1	1	DEL PROCESO DE ENS	EMILIANO ZAPATA	14,112.00	14,112.00	14,112.00	42,336.00
COLEGIO DE BACHILLERES	PROFESOR ASOCIADO C MT	DOCENTE	10,586.60	10,586.60	10,586.60	2	2	2	DEL PROCESO DE ENS	EMILIANO ZAPATA	21,173.20	21,173.20	21,173.20	63,519.60
COLEGIO DE BACHILLERES	PROFESOR ASOCIADO "C" TT	DOCENTE	15,879.90	15,879.90	15,879.90	1	1	1	DEL PROCESO DE ENS	EMILIANO ZAPATA	15,879.90	15,879.90	15,879.90	47,639.70
COLEGIO DE BACHILLERES	PROFESOR ASOCIADO C TT	DOCENTE	15,879.90	15,879.90	15,879.90	1	1	1	DEL PROCESO DE ENS	EMILIANO ZAPATA	15,879.90	15,879.90	15,879.90	47,639.70
COLEGIO DE BACHILLERES	PROFESOR TITULAR "A" TT	DOCENTE	0.00	0.00	18,321.30	0	0	1	DEL PROCESO DE ENS	EMILIANO ZAPATA	0.00	0.00	18,321.30	18,321.30
COLEGIO DE BACHILLERES	PROFESOR TITULAR "B" MT	DOCENTE	14,437.20	14,437.20	14,437.20	2	2	2	DEL PROCESO DE ENS	EMILIANO ZAPATA	28,874.40	28,874.40	28,874.40	86,623.20
COLEGIO DE BACHILLERES	PROFESOR TITULAR "B" TC	DOCENTE	28,874.40	28,874.40	28,874.40	4	4	4	DEL PROCESO DE ENS	EMILIANO ZAPATA	115,497.60	115,497.60	115,497.60	346,492.80
COLEGIO DE BACHILLERES	PROFESOR TITULAR "B" TT	DOCENTE	21,655.80	21,655.80	21,655.80	4	4	4	DEL PROCESO DE ENS	EMILIANO ZAPATA	86,623.20	86,623.20	86,623.20	259,869.60
COLEGIO DE BACHILLERES	PROFESOR TITULAR "C" TC	DOCENTE	34,137.60	34,137.60	34,137.60	1	1	1	DEL PROCESO DE ENS	EMILIANO ZAPATA	34,137.60	34,137.60	34,137.60	102,412.80
COLEGIO DE BACHILLERES	PROFESOR ASOCIADO "B" MT	DOCENTE	9,408.00	9,408.00	9,408.00	2	2	2	DEL PROCESO DE ENS	HUIMANGUILLO	18,816.00	18,816.00	18,816.00	56,448.00
COLEGIO DE BACHILLERES	PROFESOR ASOCIADO C MT	DOCENTE	10,586.60	10,586.60	10,586.60	1	1	1	DEL PROCESO DE ENS	HUIMANGUILLO	10,586.60	10,586.60	10,586.60	31,759.80
COLEGIO DE BACHILLERES	PROFESOR ASOCIADO "C" TC	DOCENTE	21,173.20	21,173.20	21,173.20	2	2	2	DEL PROCESO DE ENS	HUIMANGUILLO	42,346.40	42,346.40	42,346.40	127,039.20
COLEGIO DE BACHILLERES	PROFESOR ASOCIADO C TC	DOCENTE	21,173.20	21,173.20	21,173.20	3	3	3	DEL PROCESO DE ENS	HUIMANGUILLO	63,519.60	63,519.60	63,519.60	190,558.80
COLEGIO DE BACHILLERES	PROFESOR ASOCIADO "C" TT	DOCENTE	15,879.90	15,879.90	15,879.90	1	1	1	DEL PROCESO DE ENS	HUIMANGUILLO	15,879.90	15,879.90	15,879.90	47,639.70
COLEGIO DE BACHILLERES	PROFESOR TITULAR "A" TC	DOCENTE	24,428.40	24,428.40	24,428.40	5	5	5	DEL PROCESO DE ENS	HUIMANGUILLO	122,142.00	122,142.00	122,142.00	366,426.00
COLEGIO DE BACHILLERES	PROFESOR TITULAR "A" TT	DOCENTE	18,321.30	18,321.30	18,321.30	2	2	2	DEL PROCESO DE ENS	HUIMANGUILLO	36,642.60	36,642.60	36,642.60	109,927.80
COLEGIO DE BACHILLERES	PROFESOR TITULAR "B" MT	DOCENTE	14,437.20	14,437.20	14,437.20	2	2	2	DEL PROCESO DE ENS	HUIMANGUILLO	28,874.40	28,874.40	28,874.40	86,623.20
COLEGIO DE BACHILLERES	PROFESOR TITULAR "B" TC	DOCENTE	28,874.40	28,874.40	28,874.40	24	24	24	DEL PROCESO DE ENS	HUIMANGUILLO	692,985.60	692,985.60	692,985.60	2,078,956.80
COLEGIO DE BACHILLERES	PROFESOR TITULAR "B" TT	DOCENTE	21,655.80	21,655.80	21,655.80	8	8	8	DEL PROCESO DE ENS	HUIMANGUILLO	173,246.40	173,246.40	173,246.40	519,739.20
COLEGIO DE BACHILLERES	PROFESOR TITULAR "C" TC	DOCENTE	34,137.60	34,137.60	34,137.60	1	1	1	DEL PROCESO DE ENS	HUIMANGUILLO	34,137.60	34,137.60	34,137.60	102,412.80

DESTINO DE LOS RECURSOS FEDERALES QUE RECIBEN UNIVERSIDADES E INSTITUCIONES DE EDUCACIÓN MEDIA SUPERIOR Y SUPERIOR
En términos del artículo 43, fracción II del Decreto de Presupuesto de Egresos de la Federación para el Ejercicio Fiscal 2018
Costo de la plantilla de personal
Cifras acumuladas desde enero al periodo que se reporta

Fracción II

Organismo / Institución	Estructura de la Plantilla													
	Categoria	Tipo de personal	Costo unitario bruto (pesos)			Número de plazas			Responsabilidad laboral	Ubicación	Costo total de la plantilla (Pesos)			
			Julio	Agosto	Septiembre	Julio	Agosto	Septiembre			Julio	Agosto	Septiembre	Acumulado Julio - Sept.
COLEGIO DE BACHILLERES	TECNICO DOCENTE ASOCIADO "A" MT	DOCENTE	7,096.40	7,096.40	7,096.40	3	3	3	DEL PROCESO DE ENS	HUIMANGUILLO	21,289.20	21,289.20	21,289.20	63,867.60
COLEGIO DE BACHILLERES	TECNICO DOCENTE ASOCIADO "A" TT	DOCENTE	10,644.60	10,644.60	10,644.60	1	1	1	DEL PROCESO DE ENS	HUIMANGUILLO	10,644.60	10,644.60	10,644.60	31,933.80
COLEGIO DE BACHILLERES	PROFESOR TITULAR "A" TT	DOCENTE	18,321.30	18,321.30	18,321.30	1	1	1	DEL PROCESO DE ENS	JALAPA	18,321.30	18,321.30	18,321.30	54,963.90
COLEGIO DE BACHILLERES	PROFESOR TITULAR "B" TC	DOCENTE	28,874.40	28,874.40	28,874.40	5	4	3	DEL PROCESO DE ENS	JALAPA	144,372.00	115,497.60	86,623.20	346,492.80
COLEGIO DE BACHILLERES	PROFESOR ASOCIADO "B" TT	DOCENTE	14,112.00	14,112.00	14,112.00	4	4	4	DEL PROCESO DE ENS	JALPA DE MENDEZ	56,448.00	56,448.00	56,448.00	169,344.00
COLEGIO DE BACHILLERES	PROFESOR ASOCIADO "C" TC	DOCENTE	21,173.20	21,173.20	21,173.20	2	2	2	DEL PROCESO DE ENS	JALPA DE MENDEZ	42,346.40	42,346.40	42,346.40	127,039.20
COLEGIO DE BACHILLERES	PROFESOR TITULAR "A" TC	DOCENTE	24,428.40	24,428.40	24,428.40	1	1	1	DEL PROCESO DE ENS	JALPA DE MENDEZ	24,428.40	24,428.40	24,428.40	73,285.20
COLEGIO DE BACHILLERES	PROFESOR TITULAR "B" TC	DOCENTE	28,874.40	28,874.40	28,874.40	10	10	9	DEL PROCESO DE ENS	JALPA DE MENDEZ	288,744.00	288,744.00	259,869.60	837,357.60
COLEGIO DE BACHILLERES	PROFESOR TITULAR "B" TT	DOCENTE	21,655.80	21,655.80	21,655.80	2	2	2	DEL PROCESO DE ENS	JALPA DE MENDEZ	43,311.60	43,311.60	43,311.60	129,934.80
COLEGIO DE BACHILLERES	PROFESOR TITULAR "C" TC	DOCENTE	34,137.60	34,137.60	34,137.60	1	1	1	DEL PROCESO DE ENS	JALPA DE MENDEZ	34,137.60	34,137.60	34,137.60	102,412.80
COLEGIO DE BACHILLERES	PROFESOR ASOCIADO "C" MT	DOCENTE	10,586.60	10,586.60	10,586.60	2	2	2	DEL PROCESO DE ENS	JONUTA	21,173.20	21,173.20	21,173.20	63,519.60
COLEGIO DE BACHILLERES	PROFESOR ASOCIADO C MT	DOCENTE	10,586.60	10,586.60	10,586.60	2	2	2	DEL PROCESO DE ENS	JONUTA	21,173.20	21,173.20	21,173.20	63,519.60
COLEGIO DE BACHILLERES	PROFESOR ASOCIADO "C" TT	DOCENTE	15,879.90	15,879.90	15,879.90	1	1	1	DEL PROCESO DE ENS	JONUTA	15,879.90	15,879.90	15,879.90	47,639.70
COLEGIO DE BACHILLERES	PROFESOR ASOCIADO C TT	DOCENTE	15,879.90	15,879.90	15,879.90	1	1	1	DEL PROCESO DE ENS	JONUTA	15,879.90	15,879.90	15,879.90	47,639.70
COLEGIO DE BACHILLERES	PROFESOR TITULAR "A" MT	DOCENTE	12,214.20	12,214.20	12,214.20	2	2	2	DEL PROCESO DE ENS	JONUTA	24,428.40	24,428.40	24,428.40	73,285.20
COLEGIO DE BACHILLERES	PROFESOR TITULAR "A" TT	DOCENTE	18,321.30	18,321.30	18,321.30	2	2	2	DEL PROCESO DE ENS	JONUTA	36,642.60	36,642.60	36,642.60	109,927.80
COLEGIO DE BACHILLERES	PROFESOR TITULAR "B" MT	DOCENTE	14,437.20	14,437.20	14,437.20	1	1	1	DEL PROCESO DE ENS	JONUTA	14,437.20	14,437.20	14,437.20	43,311.60
COLEGIO DE BACHILLERES	PROFESOR ASOCIADO "B" MT	DOCENTE	9,408.00	9,408.00	9,408.00	3	3	3	DEL PROCESO DE ENS	MACUSPANA	28,224.00	28,224.00	28,224.00	84,672.00
COLEGIO DE BACHILLERES	PROFESOR ASOCIADO "B" TC	DOCENTE	18,816.00	18,816.00	18,816.00	2	2	2	DEL PROCESO DE ENS	MACUSPANA	37,632.00	37,632.00	37,632.00	112,896.00
COLEGIO DE BACHILLERES	PROFESOR ASOCIADO "B" TT	DOCENTE	14,112.00	14,112.00	14,112.00	1	1	1	DEL PROCESO DE ENS	MACUSPANA	14,112.00	14,112.00	14,112.00	42,336.00
COLEGIO DE BACHILLERES	PROFESOR ASOCIADO "C" MT	DOCENTE	10,586.60	10,586.60	10,586.60	3	3	3	DEL PROCESO DE ENS	MACUSPANA	31,759.80	31,759.80	31,759.80	95,279.40
COLEGIO DE BACHILLERES	PROFESOR ASOCIADO C MT	DOCENTE	10,586.60	10,586.60	10,586.60	4	4	4	DEL PROCESO DE ENS	MACUSPANA	42,346.40	42,346.40	42,346.40	127,039.20
COLEGIO DE BACHILLERES	PROFESOR ASOCIADO "C" TC	DOCENTE	21,173.20	21,173.20	21,173.20	4	4	4	DEL PROCESO DE ENS	MACUSPANA	84,692.80	84,692.80	84,692.80	254,078.40
COLEGIO DE BACHILLERES	PROFESOR ASOCIADO C TC	DOCENTE	21,173.20	21,173.20	21,173.20	2	2	2	DEL PROCESO DE ENS	MACUSPANA	42,346.40	42,346.40	42,346.40	127,039.20
COLEGIO DE BACHILLERES	PROFESOR ASOCIADO "C" TT	DOCENTE	15,879.90	15,879.90	15,879.90	2	2	2	DEL PROCESO DE ENS	MACUSPANA	31,759.80	31,759.80	31,759.80	95,279.40
COLEGIO DE BACHILLERES	PROFESOR TITULAR "A" MT	DOCENTE	12,214.20	12,214.20	12,214.20	1	1	1	DEL PROCESO DE ENS	MACUSPANA	12,214.20	12,214.20	12,214.20	36,642.60
COLEGIO DE BACHILLERES	PROFESOR TITULAR "A" TC	DOCENTE	24,428.40	24,428.40	24,428.40	6	6	6	DEL PROCESO DE ENS	MACUSPANA	146,570.40	146,570.40	146,570.40	439,711.20
COLEGIO DE BACHILLERES	PROFESOR TITULAR "A" TT	DOCENTE	18,321.30	18,321.30	18,321.30	2	2	2	DEL PROCESO DE ENS	MACUSPANA	36,642.60	36,642.60	36,642.60	109,927.80
COLEGIO DE BACHILLERES	PROFESOR TITULAR "B" MT	DOCENTE	14,437.20	14,437.20	14,437.20	1	1	1	DEL PROCESO DE ENS	MACUSPANA	14,437.20	14,437.20	14,437.20	43,311.60
COLEGIO DE BACHILLERES	PROFESOR TITULAR "B" TC	DOCENTE	28,874.40	28,874.40	28,874.40	26	25	25	DEL PROCESO DE ENS	MACUSPANA	750,734.40	721,860.00	721,860.00	2,194,454.40
COLEGIO DE BACHILLERES	PROFESOR TITULAR "B" TT	DOCENTE	21,655.80	21,655.80	21,655.80	4	4	4	DEL PROCESO DE ENS	MACUSPANA	86,623.20	86,623.20	86,623.20	259,869.60
COLEGIO DE BACHILLERES	PROFESOR TITULAR "C" TC	DOCENTE	34,137.60	34,137.60	34,137.60	1	1	1	DEL PROCESO DE ENS	MACUSPANA	34,137.60	34,137.60	34,137.60	102,412.80
COLEGIO DE BACHILLERES	PROFESOR ASOCIADO "B" MT	DOCENTE	9,408.00	9,408.00	9,408.00	2	2	2	DEL PROCESO DE ENS	NACAJUCA	18,816.00	18,816.00	18,816.00	56,448.00
COLEGIO DE BACHILLERES	PROFESOR ASOCIADO "B" TT	DOCENTE	14,112.00	14,112.00	14,112.00	2	2	2	DEL PROCESO DE ENS	NACAJUCA	28,224.00	28,224.00	28,224.00	84,672.00
COLEGIO DE BACHILLERES	PROFESOR ASOCIADO "C" MT	DOCENTE	10,586.60	10,586.60	10,586.60	1	1	1	DEL PROCESO DE ENS	NACAJUCA	10,586.60	10,586.60	10,586.60	31,759.80
COLEGIO DE BACHILLERES	PROFESOR ASOCIADO "C" TC	DOCENTE	21,173.20	21,173.20	21,173.20	3	3	3	DEL PROCESO DE ENS	NACAJUCA	63,519.60	63,519.60	63,519.60	190,558.80
COLEGIO DE BACHILLERES	PROFESOR ASOCIADO C TC	DOCENTE	21,173.20	21,173.20	21,173.20	2	2	2	DEL PROCESO DE ENS	NACAJUCA	42,346.40	42,346.40	42,346.40	127,039.20
COLEGIO DE BACHILLERES	PROFESOR ASOCIADO "C" TT	DOCENTE	15,879.90	15,879.90	15,879.90	2	2	1	DEL PROCESO DE ENS	NACAJUCA	31,759.80	31,759.80	15,879.90	79,399.50
COLEGIO DE BACHILLERES	PROFESOR ASOCIADO C TT	DOCENTE	15,879.90	15,879.90	15,879.90	2	2	2	DEL PROCESO DE ENS	NACAJUCA	31,759.80	31,759.80	31,759.80	95,279.40
COLEGIO DE BACHILLERES	PROFESOR TITULAR "A" TC	DOCENTE	24,428.40	24,428.40	24,428.40	4	4	4	DEL PROCESO DE ENS	NACAJUCA	97,713.60	97,713.60	97,713.60	293,140.80
COLEGIO DE BACHILLERES	PROFESOR TITULAR "A" TT	DOCENTE	18,321.30	18,321.30	18,321.30	1	1	1	DEL PROCESO DE ENS	NACAJUCA	18,321.30	18,321.30	18,321.30	54,963.90
COLEGIO DE BACHILLERES	PROFESOR TITULAR "B" TC	DOCENTE	28,874.40	28,874.40	28,874.40	25	25	25	DEL PROCESO DE ENS	NACAJUCA	721,860.00	721,860.00	721,860.00	2,165,580.00
COLEGIO DE BACHILLERES	PROFESOR TITULAR "B" TT	DOCENTE	21,655.80	21,655.80	21,655.80	1	1	1	DEL PROCESO DE ENS	NACAJUCA	21,655.80	21,655.80	21,655.80	64,967.40

DESTINO DE LOS RECURSOS FEDERALES QUE RECIBEN UNIVERSIDADES E INSTITUCIONES DE EDUCACIÓN MEDIA SUPERIOR Y SUPERIOR

En términos del artículo 43, fracción II del Decreto de Presupuesto de Egresos de la Federación para el Ejercicio Fiscal 2018

Costo de la plantilla de personal

Cifras acumuladas desde enero al periodo que se reporta

Fracción II

Organismo / Institución	Estructura de la Plantilla													
	Categoria	Tipo de personal	Costo unitario bruto (pesos)			Número de plazas			Responsabilidad laboral	Ubicación	Costo total de la plantilla (Pesos)			
			Julio	Agosto	Septiembre	Julio	Agosto	Septiembre			Julio	Agosto	Septiembre	Acumulado Julio - Sept.
COLEGIO DE BACHILLERES	PROFESOR TITULAR "C" TC	DOCENTE	34,137.60	34,137.60	34,137.60	1	1	1	DEL PROCESO DE ENS	NACAJUCA	34,137.60	34,137.60	34,137.60	102,412.80
COLEGIO DE BACHILLERES	TECNICO DOCENTE ASOCIADO "A" MT	DOCENTE	7,096.40	7,096.40	7,096.40	1	1	1	DEL PROCESO DE ENS	NACAJUCA	7,096.40	7,096.40	7,096.40	21,289.20
COLEGIO DE BACHILLERES	TECNICO DOCENTE ASOCIADO "A" TC	DOCENTE	14,192.80	14,192.80	14,192.80	2	2	2	DEL PROCESO DE ENS	NACAJUCA	28,385.60	28,385.60	28,385.60	85,156.80
COLEGIO DE BACHILLERES	TECNICO DOCENTE ASOCIADO "A" TT	DOCENTE	10,644.60	10,644.60	10,644.60	2	2	2	DEL PROCESO DE ENS	NACAJUCA	21,289.20	21,289.20	21,289.20	63,867.60
COLEGIO DE BACHILLERES	PROFESOR ASOCIADO "B" MT	DOCENTE	0.00	0.00	9,408.00	0	0	1	DEL PROCESO DE ENS	PARAISO	0.00	0.00	9,408.00	9,408.00
COLEGIO DE BACHILLERES	PROFESOR ASOCIADO "B" TC	DOCENTE	18,816.00	18,816.00	18,816.00	4	4	4	DEL PROCESO DE ENS	PARAISO	75,264.00	75,264.00	75,264.00	225,792.00
COLEGIO DE BACHILLERES	PROFESOR ASOCIADO "C" TC	DOCENTE	21,173.20	21,173.20	21,173.20	8	8	8	DEL PROCESO DE ENS	PARAISO	169,385.60	169,385.60	169,385.60	508,156.80
COLEGIO DE BACHILLERES	PROFESOR TITULAR "A" TC	DOCENTE	24,428.40	24,428.40	24,428.40	4	4	4	DEL PROCESO DE ENS	PARAISO	97,713.60	97,713.60	97,713.60	293,140.80
COLEGIO DE BACHILLERES	PROFESOR TITULAR "B" TC	DOCENTE	28,874.40	28,874.40	28,874.40	9	9	9	DEL PROCESO DE ENS	PARAISO	259,869.60	259,869.60	259,869.60	779,608.80
COLEGIO DE BACHILLERES	TECNICO DOCENTE ASOCIADO "A" MT	DOCENTE	7,096.40	7,096.40	7,096.40	2	2	2	DEL PROCESO DE ENS	PARAISO	14,192.80	14,192.80	14,192.80	42,578.40
COLEGIO DE BACHILLERES	TECNICO DOCENTE ASOCIADO "A" TC	DOCENTE	14,192.80	14,192.80	14,192.80	2	2	2	DEL PROCESO DE ENS	PARAISO	28,385.60	28,385.60	28,385.60	85,156.80
COLEGIO DE BACHILLERES	TECNICO DOCENTE ASOCIADO "B" TC	DOCENTE	15,686.40	15,686.40	15,686.40	1	1	1	DEL PROCESO DE ENS	PARAISO	15,686.40	15,686.40	15,686.40	47,059.20
COLEGIO DE BACHILLERES	PROFESOR ASOCIADO "B" TC	DOCENTE	18,816.00	18,816.00	18,816.00	3	3	3	DEL PROCESO DE ENS	TACOTALPA	56,448.00	56,448.00	56,448.00	169,344.00
COLEGIO DE BACHILLERES	PROFESOR ASOCIADO C MT	DOCENTE	10,586.60	10,586.60	10,586.60	1	1	1	DEL PROCESO DE ENS	TACOTALPA	10,586.60	10,586.60	10,586.60	31,759.80
COLEGIO DE BACHILLERES	PROFESOR ASOCIADO "C" TC	DOCENTE	21,173.20	21,173.20	21,173.20	3	3	3	DEL PROCESO DE ENS	TACOTALPA	63,519.60	63,519.60	63,519.60	190,558.80
COLEGIO DE BACHILLERES	PROFESOR ASOCIADO C TC	DOCENTE	21,173.20	21,173.20	21,173.20	1	1	1	DEL PROCESO DE ENS	TACOTALPA	21,173.20	21,173.20	21,173.20	63,519.60
COLEGIO DE BACHILLERES	PROFESOR ASOCIADO C TT	DOCENTE	15,879.90	15,879.90	15,879.90	1	1	1	DEL PROCESO DE ENS	TACOTALPA	15,879.90	15,879.90	15,879.90	47,639.70
COLEGIO DE BACHILLERES	PROFESOR TITULAR "A" MT	DOCENTE	12,214.20	12,214.20	12,214.20	1	1	1	DEL PROCESO DE ENS	TACOTALPA	12,214.20	12,214.20	12,214.20	36,642.60
COLEGIO DE BACHILLERES	PROFESOR TITULAR "A" TC	DOCENTE	24,428.40	24,428.40	24,428.40	2	2	2	DEL PROCESO DE ENS	TACOTALPA	48,856.80	48,856.80	48,856.80	146,570.40
COLEGIO DE BACHILLERES	PROFESOR TITULAR "A" TT	DOCENTE	18,321.30	18,321.30	18,321.30	1	1	1	DEL PROCESO DE ENS	TACOTALPA	18,321.30	18,321.30	18,321.30	54,963.90
COLEGIO DE BACHILLERES	PROFESOR TITULAR "B" TC	DOCENTE	28,874.40	28,874.40	28,874.40	16	16	16	DEL PROCESO DE ENS	TACOTALPA	461,990.40	461,990.40	461,990.40	1,385,971.20
COLEGIO DE BACHILLERES	PROFESOR TITULAR "B" TT	DOCENTE	21,655.80	21,655.80	21,655.80	2	2	2	DEL PROCESO DE ENS	TACOTALPA	43,311.60	43,311.60	43,311.60	129,934.80
COLEGIO DE BACHILLERES	PROFESOR ASOCIADO "C" TC	DOCENTE	21,173.20	21,173.20	21,173.20	1	1	1	DEL PROCESO DE ENS	TEAPA	21,173.20	21,173.20	21,173.20	63,519.60
COLEGIO DE BACHILLERES	PROFESOR TITULAR "A" MT	DOCENTE	12,214.20	12,214.20	12,214.20	1	1	1	DEL PROCESO DE ENS	TEAPA	12,214.20	12,214.20	12,214.20	36,642.60
COLEGIO DE BACHILLERES	PROFESOR TITULAR "A" TC	DOCENTE	24,428.40	24,428.40	24,428.40	1	1	1	DEL PROCESO DE ENS	TEAPA	24,428.40	24,428.40	24,428.40	73,285.20
COLEGIO DE BACHILLERES	PROFESOR TITULAR "A" TT	DOCENTE	18,321.30	18,321.30	18,321.30	1	1	1	DEL PROCESO DE ENS	TEAPA	18,321.30	18,321.30	18,321.30	54,963.90
COLEGIO DE BACHILLERES	PROFESOR TITULAR "B" TC	DOCENTE	28,874.40	28,874.40	28,874.40	9	9	9	DEL PROCESO DE ENS	TEAPA	259,869.60	259,869.60	259,869.60	779,608.80
COLEGIO DE BACHILLERES	PROFESOR TITULAR "C" TC	DOCENTE	34,137.60	34,137.60	34,137.60	2	2	2	DEL PROCESO DE ENS	TEAPA	68,275.20	68,275.20	68,275.20	204,825.60
COLEGIO DE BACHILLERES	TECNICO DOCENTE ASOCIADO "A" TC	DOCENTE	14,192.80	14,192.80	14,192.80	1	1	1	DEL PROCESO DE ENS	TEAPA	14,192.80	14,192.80	14,192.80	42,578.40
COLEGIO DE BACHILLERES	TECNICO DOCENTE ASOCIADO "A" TT	DOCENTE	10,644.60	10,644.60	10,644.60	1	1	1	DEL PROCESO DE ENS	TEAPA	10,644.60	10,644.60	10,644.60	31,933.80
COLEGIO DE BACHILLERES	PROFESOR ASOCIADO C MT	DOCENTE	10,586.60	10,586.60	10,586.60	2	2	2	DEL PROCESO DE ENS	TENOSIQUE	21,173.20	21,173.20	21,173.20	63,519.60
COLEGIO DE BACHILLERES	PROFESOR ASOCIADO "C" TC	DOCENTE	21,173.20	21,173.20	21,173.20	2	2	2	DEL PROCESO DE ENS	TENOSIQUE	42,346.40	42,346.40	42,346.40	127,039.20
COLEGIO DE BACHILLERES	PROFESOR TITULAR "A" MT	DOCENTE	12,214.20	12,214.20	12,214.20	1	1	1	DEL PROCESO DE ENS	TENOSIQUE	12,214.20	12,214.20	12,214.20	36,642.60
COLEGIO DE BACHILLERES	PROFESOR TITULAR "A" TC	DOCENTE	24,428.40	24,428.40	24,428.40	4	4	4	DEL PROCESO DE ENS	TENOSIQUE	97,713.60	97,713.60	97,713.60	293,140.80
COLEGIO DE BACHILLERES	PROFESOR TITULAR "B" TC	DOCENTE	28,874.40	28,874.40	28,874.40	12	12	12	DEL PROCESO DE ENS	TENOSIQUE	346,492.80	346,492.80	346,492.80	1,039,478.40
COLEGIO DE BACHILLERES	TECNICO DOCENTE ASOCIADO "A" MT	DOCENTE	7,096.40	7,096.40	7,096.40	1	1	1	DEL PROCESO DE ENS	TENOSIQUE	7,096.40	7,096.40	7,096.40	21,289.20
COLEGIO DE BACHILLERES	TECNICO DOCENTE ASOCIADO "B" MT	DOCENTE	7,843.20	7,843.20	7,843.20	1	1	1	DEL PROCESO DE ENS	TENOSIQUE	7,843.20	7,843.20	7,843.20	23,529.60
COLEGIO DE BACHILLERES	TECNICO DOCENTE ASOCIADO "B" TT	DOCENTE	11,764.80	11,764.80	11,764.80	1	1	1	DEL PROCESO DE ENS	TENOSIQUE	11,764.80	11,764.80	11,764.80	35,294.40
COLEGIO DE BACHILLERES	PROFESOR ASIGNATURA CBI	DOCENTE	427.57	427.57	427.57	36	15	36	DEL PROCESO DE ENS	BALANCAN	15,392.52	6,413.55	15,392.52	37,198.59
COLEGIO DE BACHILLERES	PROFESOR ASIGNATURA CBII	DOCENTE	486.44	486.44	486.44	6	6	6	DEL PROCESO DE ENS	BALANCAN	2,918.64	2,918.64	2,918.64	8,755.92
COLEGIO DE BACHILLERES	PROFESOR ASIGNATURA CBIII	DOCENTE	554.15	554.15	554.15	24	7	21	DEL PROCESO DE ENS	BALANCAN	13,299.60	3,879.05	11,637.15	28,815.80
COLEGIO DE BACHILLERES	PROFESOR ASIGNATURA CBIV	DOCENTE	596.64	596.64	596.64	62	32	62	DEL PROCESO DE ENS	BALANCAN	36,991.68	19,092.48	36,991.68	93,075.84
COLEGIO DE BACHILLERES	PROFESOR ASIGNATURA CBV	DOCENTE	596.64	596.64	596.64	89	48	99	DEL PROCESO DE ENS	BALANCAN	53,100.96	28,638.72	59,067.36	140,807.04

DESTINO DE LOS RECURSOS FEDERALES QUE RECIBEN UNIVERSIDADES E INSTITUCIONES DE EDUCACIÓN MEDIA SUPERIOR Y SUPERIOR

En términos del artículo 43, fracción II del Decreto de Presupuesto de Egresos de la Federación para el Ejercicio Fiscal 2018

Costo de la plantilla de personal

Cifras acumuladas desde enero al periodo que se reporta

Fracción II

Organismo / Institución	Estructura de la Plantilla													
	Categoria	Tipo de personal	Costo unitario bruto (pesos)			Número de plazas			Responsabilidad laboral	Ubicación	Costo total de la plantilla (Pesos)			
			Julio	Agosto	Septiembre	Julio	Agosto	Septiembre			Julio	Agosto	Septiembre	Acumulado Julio - Sept.
COLEGIO DE BACHILLERES	PROFESOR EMSAD I	DOCENTE	427.57	427.57	427.57	252	54	230	DEL PROCESO DE ENS	BALANCAN	107,747.64	23,088.78	98,341.10	229,177.52
COLEGIO DE BACHILLERES	PROFESOR EMSAD II	DOCENTE	486.43	486.43	486.43	746	523	941	DEL PROCESO DE ENS	BALANCAN	362,876.78	254,402.89	457,730.63	1,075,010.30
COLEGIO DE BACHILLERES	PROFESOR EMSAD II	DOCENTE	481.81	481.81	481.81	42	15	31	DEL PROCESO DE ENS	BALANCAN	20,236.02	7,227.15	14,936.11	42,399.28
COLEGIO DE BACHILLERES	PROFESOR TECNICO DOCENTE CBI	DOCENTE	317.11	0.00	317.11	53	0	74	DEL PROCESO DE ENS	BALANCAN	16,806.83	0.00	23,466.14	40,272.97
COLEGIO DE BACHILLERES	PROFESOR TECNICO DOCENTE CBI	DOCENTE	317.11	317.11	317.11	123	33	98	DEL PROCESO DE ENS	BALANCAN	39,004.53	10,464.63	31,076.78	80,545.94
COLEGIO DE BACHILLERES	PROFESOR ASIGNATURA CBI	DOCENTE	427.57	427.57	427.57	124	40	126	DEL PROCESO DE ENS	CARDENAS	53,018.68	17,102.80	53,873.82	123,995.30
COLEGIO DE BACHILLERES	PROFESOR ASIGNATURA CBI	DOCENTE	427.57	427.57	427.57	1031	316	1049	DEL PROCESO DE ENS	CARDENAS	440,824.67	135,112.12	448,520.93	1,024,457.72
COLEGIO DE BACHILLERES	PROFESOR ASIGNATURA CBII	DOCENTE	486.43	486.43	486.43	9	9	22	DEL PROCESO DE ENS	CARDENAS	4,377.87	4,377.87	10,701.46	19,457.20
COLEGIO DE BACHILLERES	PROFESOR ASIGNATURA CBII	DOCENTE	486.44	486.44	486.44	25	5	25	DEL PROCESO DE ENS	CARDENAS	12,161.00	2,432.20	12,161.00	26,754.20
COLEGIO DE BACHILLERES	PROFESOR ASIGNATURA CBIII	DOCENTE	554.15	554.15	554.15	52	29	58	DEL PROCESO DE ENS	CARDENAS	28,815.80	16,070.35	32,140.70	77,026.85
COLEGIO DE BACHILLERES	PROFESOR ASIGNATURA CBIII	DOCENTE	554.15	554.15	554.15	21	9	36	DEL PROCESO DE ENS	CARDENAS	11,637.15	4,987.35	19,949.40	36,573.90
COLEGIO DE BACHILLERES	PROFESOR ASIGNATURA CBIV	DOCENTE	596.64	596.64	596.64	109	69	133	DEL PROCESO DE ENS	CARDENAS	65,033.76	41,168.16	79,353.12	185,555.04
COLEGIO DE BACHILLERES	PROFESOR ASIGNATURA CBIV	DOCENTE	596.64	596.64	596.64	1	1	2	DEL PROCESO DE ENS	CARDENAS	596.64	596.64	1,193.28	2,386.56
COLEGIO DE BACHILLERES	PROFESOR ASIGNATURA CBIV	DOCENTE	596.64	596.64	596.64	64	43	86	DEL PROCESO DE ENS	CARDENAS	38,184.96	25,655.52	51,311.04	115,151.52
COLEGIO DE BACHILLERES	PROFESOR EMSAD I	DOCENTE	427.57	427.57	427.57	431	157	285	DEL PROCESO DE ENS	CARDENAS	184,282.67	67,128.49	121,857.45	373,268.61
COLEGIO DE BACHILLERES	PROFESOR EMSAD II	DOCENTE	481.81	481.81	481.81	45	25	50	DEL PROCESO DE ENS	CARDENAS	21,681.45	12,045.25	24,090.50	57,817.20
COLEGIO DE BACHILLERES	PROFESOR EMSAD II	DOCENTE	486.43	486.43	486.43	305	265	562	DEL PROCESO DE ENS	CARDENAS	148,361.15	128,903.95	273,373.66	550,638.76
COLEGIO DE BACHILLERES	PROFESOR TECNICO DOCENTE CBI	DOCENTE	317.11	317.11	317.11	411	7	302	DEL PROCESO DE ENS	CARDENAS	130,332.21	2,219.77	95,767.22	228,319.20
COLEGIO DE BACHILLERES	PROFESOR TECNICO DOCENTE CBI	DOCENTE	317.11	317.11	317.11	954	306	1000	DEL PROCESO DE ENS	CARDENAS	302,522.94	97,035.66	317,110.00	716,668.60
COLEGIO DE BACHILLERES	PROFESOR ASIGNATURA CBI	DOCENTE	427.57	427.57	427.57	19	9	31	DEL PROCESO DE ENS	CENTLA	8,123.83	3,848.13	13,254.67	25,226.63
COLEGIO DE BACHILLERES	PROFESOR ASIGNATURA CBI	DOCENTE	427.57	427.57	427.57	676	232	703	DEL PROCESO DE ENS	CENTLA	289,037.32	99,196.24	300,581.71	688,815.27
COLEGIO DE BACHILLERES	PROFESOR ASIGNATURA CBII	DOCENTE	486.43	486.43	486.43	12	12	27	DEL PROCESO DE ENS	CENTLA	5,837.16	5,837.16	13,133.61	24,807.93
COLEGIO DE BACHILLERES	PROFESOR ASIGNATURA CBII	DOCENTE	486.44	486.44	486.44	56	26	64	DEL PROCESO DE ENS	CENTLA	27,240.64	12,647.44	31,132.16	71,020.24
COLEGIO DE BACHILLERES	PROFESOR ASIGNATURA CBIII	DOCENTE	554.15	554.15	554.15	26	8	28	DEL PROCESO DE ENS	CENTLA	14,407.90	4,433.20	15,516.20	34,357.30
COLEGIO DE BACHILLERES	PROFESOR ASIGNATURA CBIV	DOCENTE	596.64	596.64	596.64	1	1	2	DEL PROCESO DE ENS	CENTLA	596.64	596.64	1,193.28	2,386.56
COLEGIO DE BACHILLERES	PROFESOR ASIGNATURA CBIV	DOCENTE	596.64	596.64	596.64	85	37	99	DEL PROCESO DE ENS	CENTLA	50,714.40	22,075.68	59,067.36	131,857.44
COLEGIO DE BACHILLERES	PROFESOR EMSAD I	DOCENTE	427.57	427.57	427.57	105	36	84	DEL PROCESO DE ENS	CENTLA	44,894.85	15,392.52	35,915.88	96,203.25
COLEGIO DE BACHILLERES	PROFESOR EMSAD II	DOCENTE	486.43	486.43	486.43	557	253	467	DEL PROCESO DE ENS	CENTLA	270,941.51	123,066.79	227,162.81	621,171.11
COLEGIO DE BACHILLERES	PROFESOR EMSAD II	DOCENTE	481.81	481.81	481.81	16	3	13	DEL PROCESO DE ENS	CENTLA	7,708.96	1,445.43	6,263.53	15,417.92
COLEGIO DE BACHILLERES	PROFESOR TECNICO DOCENTE CBI	DOCENTE	317.11	317.11	317.11	221	7	117	DEL PROCESO DE ENS	CENTLA	70,081.31	2,219.77	37,101.87	109,402.95
COLEGIO DE BACHILLERES	PROFESOR TECNICO DOCENTE CBI	DOCENTE	317.11	317.11	317.11	356	131	430	DEL PROCESO DE ENS	CENTLA	112,891.16	41,541.41	136,357.30	290,789.87
COLEGIO DE BACHILLERES	PROFESOR ASIGNATURA CBI	DOCENTE	427.57	427.57	427.57	86	27	97	DEL PROCESO DE ENS	CENTRO	36,771.02	11,544.39	41,474.29	89,789.70
COLEGIO DE BACHILLERES	PROFESOR ASIGNATURA CBI	DOCENTE	427.57	427.57	427.57	3299	1105	3496	DEL PROCESO DE ENS	CENTRO	1,410,553.43	472,464.85	1,494,784.72	3,377,803.00
COLEGIO DE BACHILLERES	PROFESOR ASIGNATURA CBII	DOCENTE	486.43	486.43	486.43	237	106	271	DEL PROCESO DE ENS	CENTRO	115,283.91	51,561.58	131,822.53	298,668.02
COLEGIO DE BACHILLERES	PROFESOR ASIGNATURA CBII	DOCENTE	486.44	486.44	486.44	153	62	192	DEL PROCESO DE ENS	CENTRO	74,425.32	30,159.28	93,396.48	197,981.08
COLEGIO DE BACHILLERES	PROFESOR ASIGNATURA CBIII	DOCENTE	554.15	554.15	554.15	166	64	192	DEL PROCESO DE ENS	CENTRO	91,988.90	35,465.60	106,396.80	233,851.30
COLEGIO DE BACHILLERES	PROFESOR ASIGNATURA CBIII	DOCENTE	554.15	554.15	554.15	190	80	218	DEL PROCESO DE ENS	CENTRO	105,288.50	44,332.00	120,804.70	270,425.20
COLEGIO DE BACHILLERES	PROFESOR ASIGNATURA CBIV	DOCENTE	596.64	596.64	596.64	418	225	485	DEL PROCESO DE ENS	CENTRO	249,395.52	134,244.00	289,370.40	673,009.92
COLEGIO DE BACHILLERES	PROFESOR ASIGNATURA CBIV	DOCENTE	596.64	596.64	596.64	196	109	258	DEL PROCESO DE ENS	CENTRO	116,941.44	65,033.76	153,933.12	335,908.32
COLEGIO DE BACHILLERES	PROFESOR EMSAD I	DOCENTE	427.57	427.57	427.57	63	36	94	DEL PROCESO DE ENS	CENTRO	26,936.91	15,392.52	40,191.58	82,521.01
COLEGIO DE BACHILLERES	PROFESOR EMSAD II	DOCENTE	486.43	486.43	486.43	61	30	62	DEL PROCESO DE ENS	CENTRO	29,672.23	14,592.90	30,158.66	74,423.79
COLEGIO DE BACHILLERES	PROFESOR EMSAD II	DOCENTE	481.81	0.00	0.00	2	0	0	DEL PROCESO DE ENS	CENTRO	963.62	0.00	0.00	963.62
COLEGIO DE BACHILLERES	PROFESOR TECNICO DOCENTE CBI	DOCENTE	317.11	317.11	317.11	829	32	439	DEL PROCESO DE ENS	CENTRO	262,884.19	10,147.52	139,211.29	412,243.00

DESTINO DE LOS RECURSOS FEDERALES QUE RECIBEN UNIVERSIDADES E INSTITUCIONES DE EDUCACIÓN MEDIA SUPERIOR Y SUPERIOR

En términos del artículo 43, fracción II del Decreto de Presupuesto de Egresos de la Federación para el Ejercicio Fiscal 2018

Costo de la plantilla de personal

Cifras acumuladas desde enero al periodo que se reporta

Fracción II

Organismo / Institución	Estructura de la Plantilla													
	Categoria	Tipo de personal	Costo unitario bruto (pesos)			Número de plazas			Responsabilidad laboral	Ubicación	Costo total de la plantilla (Pesos)			
			Julio	Agosto	Septiembre	Julio	Agosto	Septiembre			Julio	Agosto	Septiembre	Acumulado Julio - Sept.
COLEGIO DE BACHILLERES	PROFESOR TECNICO DOCENTE CBI	DOCENTE	317.11	317.11	317.11	1229	514	1518	DEL PROCESO DE ENS	CENTRO	389,728.19	162,994.54	481,372.98	1,034,095.71
COLEGIO DE BACHILLERES	PROFESOR TECNICO DOCENTE CBII	DOCENTE	351.98	351.98	351.98	10	1	10	DEL PROCESO DE ENS	CENTRO	3,519.80	351.98	3,519.80	7,391.58
COLEGIO DE BACHILLERES	PROFESOR TECNICO DOCENTE CBII	DOCENTE	351.98	351.98	351.98	64	10	62	DEL PROCESO DE ENS	CENTRO	22,526.72	3,519.80	21,822.76	47,869.28
COLEGIO DE BACHILLERES	PROFESOR ASIGNATURA CBI	DOCENTE	427.57	0.00	427.57	13	0	17	DEL PROCESO DE ENS	COMALCALCO	5,558.41	0.00	7,268.69	12,827.10
COLEGIO DE BACHILLERES	PROFESOR ASIGNATURA CBI	DOCENTE	427.57	427.57	427.57	938	406	1137	DEL PROCESO DE ENS	COMALCALCO	401,060.66	173,593.42	486,147.09	1,060,801.17
COLEGIO DE BACHILLERES	PROFESOR ASIGNATURA CBII	DOCENTE	486.43	486.43	486.43	50	29	86	DEL PROCESO DE ENS	COMALCALCO	24,321.50	14,106.47	41,832.98	80,260.95
COLEGIO DE BACHILLERES	PROFESOR ASIGNATURA CBII	DOCENTE	486.44	486.44	486.44	7	7	6	DEL PROCESO DE ENS	COMALCALCO	3,405.08	3,405.08	2,918.64	9,728.80
COLEGIO DE BACHILLERES	PROFESOR ASIGNATURA CBIII	DOCENTE	554.15	554.15	554.15	41	16	37	DEL PROCESO DE ENS	COMALCALCO	22,720.15	8,866.40	20,503.55	52,090.10
COLEGIO DE BACHILLERES	PROFESOR ASIGNATURA CBIII	DOCENTE	554.15	554.15	554.15	96	31	70	DEL PROCESO DE ENS	COMALCALCO	53,198.40	17,178.65	38,790.50	109,167.55
COLEGIO DE BACHILLERES	PROFESOR ASIGNATURA CBIV	DOCENTE	596.64	596.64	596.64	64	45	90	DEL PROCESO DE ENS	COMALCALCO	38,184.96	26,848.80	53,697.60	118,731.36
COLEGIO DE BACHILLERES	PROFESOR EMSAD I	DOCENTE	427.57	0.00	427.57	33	0	82	DEL PROCESO DE ENS	COMALCALCO	14,109.81	0.00	35,060.74	49,170.55
COLEGIO DE BACHILLERES	PROFESOR EMSAD II	DOCENTE	486.43	486.43	486.43	600	338	601	DEL PROCESO DE ENS	COMALCALCO	291,858.00	164,413.34	292,344.43	748,615.77
COLEGIO DE BACHILLERES	PROFESOR EMSAD II	DOCENTE	481.81	481.81	481.81	13	3	10	DEL PROCESO DE ENS	COMALCALCO	6,263.53	1,445.43	4,818.10	12,527.06
COLEGIO DE BACHILLERES	PROFESOR TECNICO DOCENTE CBI	DOCENTE	317.11	0.00	317.11	354	0	206	DEL PROCESO DE ENS	COMALCALCO	112,256.94	0.00	65,324.66	177,581.60
COLEGIO DE BACHILLERES	PROFESOR TECNICO DOCENTE CBI	DOCENTE	317.11	317.11	317.11	467	117	547	DEL PROCESO DE ENS	COMALCALCO	148,090.37	37,101.87	173,459.17	358,651.41
COLEGIO DE BACHILLERES	PROFESOR ASIGNATURA CBI	DOCENTE	427.57	0.00	427.57	34	0	36	DEL PROCESO DE ENS	CUNDUACAN	14,537.38	0.00	15,392.52	29,929.90
COLEGIO DE BACHILLERES	PROFESOR ASIGNATURA CBI	DOCENTE	427.57	427.57	427.57	1401	484	1409	DEL PROCESO DE ENS	CUNDUACAN	599,025.57	206,943.88	602,446.13	1,408,415.58
COLEGIO DE BACHILLERES	PROFESOR ASIGNATURA CBII	DOCENTE	486.44	486.44	486.44	23	13	21	DEL PROCESO DE ENS	CUNDUACAN	11,188.12	6,323.72	10,215.24	27,727.08
COLEGIO DE BACHILLERES	PROFESOR ASIGNATURA CBII	DOCENTE	486.43	486.43	486.43	40	19	40	DEL PROCESO DE ENS	CUNDUACAN	19,457.20	9,242.17	19,457.20	48,156.57
COLEGIO DE BACHILLERES	PROFESOR ASIGNATURA CBIII	DOCENTE	554.15	554.15	554.15	64	26	61	DEL PROCESO DE ENS	CUNDUACAN	35,465.60	14,407.90	33,803.15	83,676.65
COLEGIO DE BACHILLERES	PROFESOR ASIGNATURA CBIV	DOCENTE	596.64	596.64	596.64	12	12	24	DEL PROCESO DE ENS	CUNDUACAN	7,159.68	7,159.68	14,319.36	28,638.72
COLEGIO DE BACHILLERES	PROFESOR ASIGNATURA CBIV	DOCENTE	596.64	596.64	596.64	24	16	41	DEL PROCESO DE ENS	CUNDUACAN	14,319.36	9,546.24	24,462.24	48,327.84
COLEGIO DE BACHILLERES	PROFESOR EMSAD I	DOCENTE	427.57	427.57	427.57	263	73	239	DEL PROCESO DE ENS	CUNDUACAN	112,450.91	31,212.61	102,189.23	245,852.75
COLEGIO DE BACHILLERES	PROFESOR EMSAD II	DOCENTE	486.43	486.43	486.43	49	20	32	DEL PROCESO DE ENS	CUNDUACAN	23,835.07	9,728.60	15,565.76	49,129.43
COLEGIO DE BACHILLERES	PROFESOR TECNICO DOCENTE CBI	DOCENTE	317.11	0.00	317.11	160	0	28	DEL PROCESO DE ENS	CUNDUACAN	50,737.60	0.00	8,879.08	59,616.68
COLEGIO DE BACHILLERES	PROFESOR TECNICO DOCENTE CBI	DOCENTE	317.11	317.11	317.11	404	166	463	DEL PROCESO DE ENS	CUNDUACAN	128,112.44	52,640.26	146,821.93	327,574.63
COLEGIO DE BACHILLERES	PROFESOR TECNICO DOCENTE CBII	DOCENTE	351.98	351.98	351.98	54	16	55	DEL PROCESO DE ENS	CUNDUACAN	19,006.92	5,631.68	19,358.90	43,997.50
COLEGIO DE BACHILLERES	PROFESOR ASIGNATURA CBI	DOCENTE	427.57	427.57	427.57	17	7	32	DEL PROCESO DE ENS	EMILIANO ZAPATA	7,268.69	2,992.99	13,682.24	23,943.92
COLEGIO DE BACHILLERES	PROFESOR ASIGNATURA CBI	DOCENTE	427.57	427.57	427.57	310	131	321	DEL PROCESO DE ENS	EMILIANO ZAPATA	132,546.70	56,011.67	137,249.97	325,808.34
COLEGIO DE BACHILLERES	PROFESOR ASIGNATURA CBII	DOCENTE	486.43	486.43	486.43	23	23	46	DEL PROCESO DE ENS	EMILIANO ZAPATA	11,187.89	11,187.89	22,375.78	44,751.56
COLEGIO DE BACHILLERES	PROFESOR ASIGNATURA CBII	DOCENTE	486.44	486.44	486.44	8	8	8	DEL PROCESO DE ENS	EMILIANO ZAPATA	3,891.52	3,891.52	3,891.52	11,674.56
COLEGIO DE BACHILLERES	PROFESOR ASIGNATURA CBIII	DOCENTE	0.00	0.00	554.15	0	0	16	DEL PROCESO DE ENS	EMILIANO ZAPATA	0.00	0.00	8,866.40	8,866.40
COLEGIO DE BACHILLERES	PROFESOR ASIGNATURA CBIII	DOCENTE	554.15	554.15	554.15	59	19	58	DEL PROCESO DE ENS	EMILIANO ZAPATA	32,694.85	10,528.85	32,140.70	75,364.40
COLEGIO DE BACHILLERES	PROFESOR ASIGNATURA CBIV	DOCENTE	596.64	596.64	596.64	2	2	2	DEL PROCESO DE ENS	EMILIANO ZAPATA	1,193.28	1,193.28	1,193.28	3,579.84
COLEGIO DE BACHILLERES	PROFESOR ASIGNATURA CBIV	DOCENTE	596.64	596.64	596.64	87	31	79	DEL PROCESO DE ENS	EMILIANO ZAPATA	51,907.68	18,495.84	47,134.56	117,538.08
COLEGIO DE BACHILLERES	PROFESOR ASIGNATURA CBIV	DOCENTE	596.64	596.64	596.64	58	23	53	DEL PROCESO DE ENS	EMILIANO ZAPATA	34,605.12	13,722.72	31,621.92	79,949.76
COLEGIO DE BACHILLERES	PROFESOR EMSAD I	DOCENTE	427.57	0.00	427.57	5	0	13	DEL PROCESO DE ENS	EMILIANO ZAPATA	2,137.85	0.00	5,558.41	7,696.26
COLEGIO DE BACHILLERES	PROFESOR EMSAD II	DOCENTE	486.43	486.43	486.43	72	41	42	DEL PROCESO DE ENS	EMILIANO ZAPATA	35,022.96	19,943.63	20,430.06	75,396.65
COLEGIO DE BACHILLERES	PROFESOR EMSAD II	DOCENTE	481.81	481.81	481.81	24	9	18	DEL PROCESO DE ENS	EMILIANO ZAPATA	11,563.44	4,336.29	8,672.58	24,572.31
COLEGIO DE BACHILLERES	PROFESOR TECNICO DOCENTE CBI	DOCENTE	317.11	0.00	317.11	153	0	98	DEL PROCESO DE ENS	EMILIANO ZAPATA	48,517.83	0.00	31,076.78	79,594.61
COLEGIO DE BACHILLERES	PROFESOR TECNICO DOCENTE CBI	DOCENTE	317.11	317.11	317.11	90	34	90	DEL PROCESO DE ENS	EMILIANO ZAPATA	28,539.90	10,781.74	28,539.90	67,861.54
COLEGIO DE BACHILLERES	PROFESOR ASIGNATURA CBI	DOCENTE	427.57	427.57	427.57	38	6	45	DEL PROCESO DE ENS	HUIMANGUILLO	16,247.66	2,565.42	19,240.65	38,053.73
COLEGIO DE BACHILLERES	PROFESOR ASIGNATURA CBI	DOCENTE	427.57	427.57	427.57	665	295	838	DEL PROCESO DE ENS	HUIMANGUILLO	284,334.05	126,133.15	358,303.66	768,770.86

DESTINO DE LOS RECURSOS FEDERALES QUE RECIBEN UNIVERSIDADES E INSTITUCIONES DE EDUCACIÓN MEDIA SUPERIOR Y SUPERIOR

En términos del artículo 43, fracción II del Decreto de Presupuesto de Egresos de la Federación para el Ejercicio Fiscal 2018

Costo de la plantilla de personal

Cifras acumuladas desde enero al periodo que se reporta

Fracción II

Organismo / Institución	Estructura de la Plantilla													
	Categoria	Tipo de personal	Costo unitario bruto (pesos)			Número de plazas			Responsabilidad laboral	Ubicación	Costo total de la plantilla (Pesos)			
			Julio	Agosto	Septiembre	Julio	Agosto	Septiembre			Julio	Agosto	Septiembre	Acumulado Julio - Sept.
COLEGIO DE BACHILLERES	PROFESOR ASIGNATURA CBII	DOCENTE	486.43	486.43	486.43	43	11	22	DEL PROCESO DE ENS	HUIMANGUILLO	20,916.49	5,350.73	10,701.46	36,968.68
COLEGIO DE BACHILLERES	PROFESOR ASIGNATURA CBII	DOCENTE	486.44	486.44	0.00	4	4	0	DEL PROCESO DE ENS	HUIMANGUILLO	1,945.76	1,945.76	0.00	3,891.52
COLEGIO DE BACHILLERES	PROFESOR ASIGNATURA CBIII	DOCENTE	554.15	554.15	554.15	21	11	23	DEL PROCESO DE ENS	HUIMANGUILLO	11,637.15	6,095.65	12,745.45	30,478.25
COLEGIO DE BACHILLERES	PROFESOR ASIGNATURA CBIV	DOCENTE	596.64	596.64	596.64	2	2	4	DEL PROCESO DE ENS	HUIMANGUILLO	1,193.28	1,193.28	2,386.56	4,773.12
COLEGIO DE BACHILLERES	PROFESOR ASIGNATURA CBIV	DOCENTE	596.64	596.64	596.64	125	59	154	DEL PROCESO DE ENS	HUIMANGUILLO	74,580.00	35,201.76	91,882.56	201,664.32
COLEGIO DE BACHILLERES	PROFESOR EMSAD I	DOCENTE	427.57	427.57	427.57	900	307	747	DEL PROCESO DE ENS	HUIMANGUILLO	384,813.00	131,263.99	319,394.79	835,471.78
COLEGIO DE BACHILLERES	PROFESOR EMSAD II	DOCENTE	486.43	486.43	486.43	1330	891	1615	DEL PROCESO DE ENS	HUIMANGUILLO	646,951.90	433,409.13	785,584.45	1,865,945.48
COLEGIO DE BACHILLERES	PROFESOR EMSAD II	DOCENTE	481.81	0.00	481.81	20	0	20	DEL PROCESO DE ENS	HUIMANGUILLO	9,636.20	0.00	9,636.20	19,272.40
COLEGIO DE BACHILLERES	PROFESOR TECNICO DOCENTE CBI	DOCENTE	317.11	317.11	317.11	407	19	297	DEL PROCESO DE ENS	HUIMANGUILLO	129,063.77	6,025.09	94,181.67	229,270.53
COLEGIO DE BACHILLERES	PROFESOR TECNICO DOCENTE CBI	DOCENTE	317.11	317.11	317.11	359	96	369	DEL PROCESO DE ENS	HUIMANGUILLO	113,842.49	30,442.56	117,013.59	261,298.64
COLEGIO DE BACHILLERES	PROFESOR ASIGNATURA CBI	DOCENTE	427.57	427.57	427.57	371	101	497	DEL PROCESO DE ENS	JALAPA	158,628.47	43,184.57	212,502.29	414,315.33
COLEGIO DE BACHILLERES	PROFESOR ASIGNATURA CBIV	DOCENTE	596.64	596.64	596.64	4	4	4	DEL PROCESO DE ENS	JALAPA	2,386.56	2,386.56	2,386.56	7,159.68
COLEGIO DE BACHILLERES	PROFESOR EMSAD I	DOCENTE	427.57	427.57	427.57	231	61	218	DEL PROCESO DE ENS	JALAPA	98,768.67	26,081.77	93,210.26	218,060.70
COLEGIO DE BACHILLERES	PROFESOR TECNICO DOCENTE CBI	DOCENTE	317.11	0.00	0.00	38	0	0	DEL PROCESO DE ENS	JALAPA	12,050.18	0.00	0.00	12,050.18
COLEGIO DE BACHILLERES	PROFESOR TECNICO DOCENTE CBI	DOCENTE	317.11	317.11	317.11	284	111	297	DEL PROCESO DE ENS	JALAPA	90,059.24	35,199.21	94,181.67	219,440.12
COLEGIO DE BACHILLERES	PROFESOR ASIGNATURA CBI	DOCENTE	427.57	427.57	427.57	33	13	35	DEL PROCESO DE ENS	JALPA DE MENDEZ	14,109.81	5,558.41	14,964.95	34,633.17
COLEGIO DE BACHILLERES	PROFESOR ASIGNATURA CBI	DOCENTE	427.57	427.57	427.57	813	314	917	DEL PROCESO DE ENS	JALPA DE MENDEZ	347,614.41	134,256.98	392,081.69	873,953.08
COLEGIO DE BACHILLERES	PROFESOR ASIGNATURA CBIII	DOCENTE	554.15	554.15	554.15	2	2	2	DEL PROCESO DE ENS	JALPA DE MENDEZ	1,108.30	1,108.30	1,108.30	3,324.90
COLEGIO DE BACHILLERES	PROFESOR ASIGNATURA CBIII	DOCENTE	554.15	554.15	554.15	15	15	30	DEL PROCESO DE ENS	JALPA DE MENDEZ	8,312.25	8,312.25	16,624.50	33,249.00
COLEGIO DE BACHILLERES	PROFESOR ASIGNATURA CBIV	DOCENTE	596.64	596.64	596.64	18	9	23	DEL PROCESO DE ENS	JALPA DE MENDEZ	10,739.52	5,369.76	13,722.72	29,832.00
COLEGIO DE BACHILLERES	PROFESOR ASIGNATURA CBIV	DOCENTE	596.64	596.64	596.64	19	3	15	DEL PROCESO DE ENS	JALPA DE MENDEZ	11,336.16	1,789.92	8,949.60	22,075.68
COLEGIO DE BACHILLERES	PROFESOR ASIGNATURA CBIV	DOCENTE	596.64	596.64	596.64	2	2	4	DEL PROCESO DE ENS	JALPA DE MENDEZ	1,193.28	1,193.28	2,386.56	4,773.12
COLEGIO DE BACHILLERES	PROFESOR EMSAD I	DOCENTE	427.57	427.57	427.57	219	48	258	DEL PROCESO DE ENS	JALPA DE MENDEZ	93,637.83	20,523.36	110,313.06	224,474.25
COLEGIO DE BACHILLERES	PROFESOR TECNICO DOCENTE CBI	DOCENTE	317.11	0.00	317.11	137	0	44	DEL PROCESO DE ENS	JALPA DE MENDEZ	43,444.07	0.00	13,952.84	57,396.91
COLEGIO DE BACHILLERES	PROFESOR TECNICO DOCENTE CBI	DOCENTE	317.11	317.11	317.11	56	19	75	DEL PROCESO DE ENS	JALPA DE MENDEZ	17,758.16	6,025.09	23,783.25	47,566.50
COLEGIO DE BACHILLERES	PROFESOR ASIGNATURA CBII	DOCENTE	486.43	486.43	486.43	50	20	57	DEL PROCESO DE ENS	JONUTA	24,321.50	9,728.60	27,726.51	61,776.61
COLEGIO DE BACHILLERES	PROFESOR ASIGNATURA CBII	DOCENTE	486.44	486.44	486.44	62	20	50	DEL PROCESO DE ENS	JONUTA	30,159.28	9,728.80	24,322.00	64,210.08
COLEGIO DE BACHILLERES	PROFESOR ASIGNATURA CBIII	DOCENTE	554.15	554.15	554.15	65	16	72	DEL PROCESO DE ENS	JONUTA	36,019.75	8,866.40	39,898.80	84,784.95
COLEGIO DE BACHILLERES	PROFESOR ASIGNATURA CBIII	DOCENTE	554.15	554.15	554.15	10	10	20	DEL PROCESO DE ENS	JONUTA	5,541.50	5,541.50	11,083.00	22,166.00
COLEGIO DE BACHILLERES	PROFESOR ASIGNATURA CBIV	DOCENTE	596.64	596.64	596.64	25	5	25	DEL PROCESO DE ENS	JONUTA	14,916.00	2,983.20	14,916.00	32,815.20
COLEGIO DE BACHILLERES	PROFESOR EMSAD I	DOCENTE	427.57	427.57	427.57	269	102	245	DEL PROCESO DE ENS	JONUTA	115,016.33	43,612.14	104,754.65	263,383.12
COLEGIO DE BACHILLERES	PROFESOR EMSAD II	DOCENTE	481.81	481.81	481.81	55	15	29	DEL PROCESO DE ENS	JONUTA	26,499.55	7,227.15	13,972.49	47,699.19
COLEGIO DE BACHILLERES	PROFESOR EMSAD II	DOCENTE	486.43	486.43	486.43	770	454	811	DEL PROCESO DE ENS	JONUTA	374,551.10	220,839.22	394,494.73	989,885.05
COLEGIO DE BACHILLERES	PROFESOR TECNICO DOCENTE CBI	DOCENTE	317.11	0.00	317.11	167	0	134	DEL PROCESO DE ENS	JONUTA	52,957.37	0.00	42,492.74	95,450.11
COLEGIO DE BACHILLERES	PROFESOR TECNICO DOCENTE CBI	DOCENTE	317.11	0.00	0.00	7	0	0	DEL PROCESO DE ENS	JONUTA	2,219.77	0.00	0.00	2,219.77
COLEGIO DE BACHILLERES	PROFESOR ASIGNATURA CBI	DOCENTE	427.57	427.57	427.57	71	19	103	DEL PROCESO DE ENS	MACUSPANA	30,357.47	8,123.83	44,039.71	82,521.01
COLEGIO DE BACHILLERES	PROFESOR ASIGNATURA CBI	DOCENTE	427.57	427.57	427.57	1509	449	1413	DEL PROCESO DE ENS	MACUSPANA	645,203.13	191,978.93	604,156.41	1,441,338.47
COLEGIO DE BACHILLERES	PROFESOR ASIGNATURA CBII	DOCENTE	486.44	486.44	486.44	59	5	64	DEL PROCESO DE ENS	MACUSPANA	28,699.96	2,432.20	31,132.16	62,264.32
COLEGIO DE BACHILLERES	PROFESOR ASIGNATURA CBII	DOCENTE	486.43	486.43	486.43	145	68	157	DEL PROCESO DE ENS	MACUSPANA	70,532.35	33,077.24	76,369.51	179,979.10
COLEGIO DE BACHILLERES	PROFESOR ASIGNATURA CBIII	DOCENTE	554.15	554.15	554.15	69	29	70	DEL PROCESO DE ENS	MACUSPANA	38,236.35	16,070.35	38,790.50	93,097.20
COLEGIO DE BACHILLERES	PROFESOR ASIGNATURA CBIII	DOCENTE	554.15	554.15	554.15	107	57	150	DEL PROCESO DE ENS	MACUSPANA	59,294.05	31,586.55	83,122.50	174,003.10
COLEGIO DE BACHILLERES	PROFESOR ASIGNATURA CBIV	DOCENTE	596.64	596.64	596.64	84	50	101	DEL PROCESO DE ENS	MACUSPANA	50,117.76	29,832.00	60,260.64	140,210.40
COLEGIO DE BACHILLERES	PROFESOR ASIGNATURA CBIV	DOCENTE	596.64	596.64	596.64	47	7	47	DEL PROCESO DE ENS	MACUSPANA	28,042.08	4,176.48	28,042.08	60,260.64

DESTINO DE LOS RECURSOS FEDERALES QUE RECIBEN UNIVERSIDADES E INSTITUCIONES DE EDUCACIÓN MEDIA SUPERIOR Y SUPERIOR

En términos del artículo 43, fracción II del Decreto de Presupuesto de Egresos de la Federación para el Ejercicio Fiscal 2018

Costo de la plantilla de personal

Cifras acumuladas desde enero al periodo que se reporta

Fracción II

Organismo / Institución	Estructura de la Plantilla													
	Categoria	Tipo de personal	Costo unitario bruto (pesos)			Número de plazas			Responsabilidad laboral	Ubicación	Costo total de la plantilla (Pesos)			
			Julio	Agosto	Septiembre	Julio	Agosto	Septiembre			Julio	Agosto	Septiembre	Acumulado Julio - Sept.
COLEGIO DE BACHILLERES	PROFESOR ASIGNATURA CBIV	DOCENTE	596.64	596.64	596.64	2	2	2	DEL PROCESO DE ENS	MACUSPANA	1,193.28	1,193.28	1,193.28	3,579.84
COLEGIO DE BACHILLERES	PROFESOR EMSAD I	DOCENTE	427.57	427.57	427.57	280	105	293	DEL PROCESO DE ENS	MACUSPANA	119,719.60	44,894.85	125,278.01	289,892.46
COLEGIO DE BACHILLERES	PROFESOR EMSAD II	DOCENTE	486.43	486.43	486.43	1037	576	985	DEL PROCESO DE ENS	MACUSPANA	504,427.91	280,183.68	479,133.55	1,263,745.14
COLEGIO DE BACHILLERES	PROFESOR EMSAD II	DOCENTE	481.81	481.81	481.81	46	14	39	DEL PROCESO DE ENS	MACUSPANA	22,163.26	6,745.34	18,790.59	47,699.19
COLEGIO DE BACHILLERES	PROFESOR TECNICO DOCENTE CBI	DOCENTE	317.11	0.00	317.11	88	0	68	DEL PROCESO DE ENS	MACUSPANA	27,905.68	0.00	21,563.48	49,469.16
COLEGIO DE BACHILLERES	PROFESOR TECNICO DOCENTE CBI	DOCENTE	317.11	317.11	317.11	375	151	450	DEL PROCESO DE ENS	MACUSPANA	118,916.25	47,883.61	142,699.50	309,499.36
COLEGIO DE BACHILLERES	PROFESOR ASIGNATURA CBI	DOCENTE	427.57	427.57	427.57	46	16	69	DEL PROCESO DE ENS	NACAJUCA	19,668.22	6,841.12	29,502.33	56,011.67
COLEGIO DE BACHILLERES	PROFESOR ASIGNATURA CBI	DOCENTE	427.57	427.57	427.57	468	170	571	DEL PROCESO DE ENS	NACAJUCA	200,102.76	72,686.90	244,142.47	516,932.13
COLEGIO DE BACHILLERES	PROFESOR ASIGNATURA CBII	DOCENTE	486.44	486.44	486.44	22	7	17	DEL PROCESO DE ENS	NACAJUCA	10,701.68	3,405.08	8,269.48	22,376.24
COLEGIO DE BACHILLERES	PROFESOR ASIGNATURA CBII	DOCENTE	486.43	486.43	486.43	156	51	166	DEL PROCESO DE ENS	NACAJUCA	75,883.08	24,807.93	80,747.38	181,438.39
COLEGIO DE BACHILLERES	PROFESOR ASIGNATURA CBIII	DOCENTE	554.15	554.15	554.15	15	5	10	DEL PROCESO DE ENS	NACAJUCA	8,312.25	2,770.75	5,541.50	16,624.50
COLEGIO DE BACHILLERES	PROFESOR ASIGNATURA CBIII	DOCENTE	554.15	554.15	554.15	54	21	59	DEL PROCESO DE ENS	NACAJUCA	29,924.10	11,637.15	32,694.85	74,256.10
COLEGIO DE BACHILLERES	PROFESOR ASIGNATURA CBIV	DOCENTE	596.64	596.64	596.64	17	17	34	DEL PROCESO DE ENS	NACAJUCA	10,142.88	10,142.88	20,285.76	40,571.52
COLEGIO DE BACHILLERES	PROFESOR ASIGNATURA CBIV	DOCENTE	596.64	596.64	596.64	59	42	94	DEL PROCESO DE ENS	NACAJUCA	35,201.76	25,058.88	56,084.16	116,344.80
COLEGIO DE BACHILLERES	PROFESOR EMSAD I	DOCENTE	427.57	0.00	0.00	4	0	0	DEL PROCESO DE ENS	NACAJUCA	1,710.28	0.00	0.00	1,710.28
COLEGIO DE BACHILLERES	PROFESOR EMSAD II	DOCENTE	486.43	486.43	486.43	38	38	76	DEL PROCESO DE ENS	NACAJUCA	18,484.34	18,484.34	36,968.68	73,937.36
COLEGIO DE BACHILLERES	PROFESOR EMSAD II	DOCENTE	481.81	481.81	481.81	23	13	26	DEL PROCESO DE ENS	NACAJUCA	11,081.63	6,263.53	12,527.06	29,872.22
COLEGIO DE BACHILLERES	PROFESOR TECNICO DOCENTE CBI	DOCENTE	317.11	317.11	317.11	246	17	164	DEL PROCESO DE ENS	NACAJUCA	78,009.06	5,390.87	52,006.04	135,405.97
COLEGIO DE BACHILLERES	PROFESOR TECNICO DOCENTE CBI	DOCENTE	317.11	317.11	317.11	198	67	215	DEL PROCESO DE ENS	NACAJUCA	62,787.78	21,246.37	68,178.65	152,212.80
COLEGIO DE BACHILLERES	PROFESOR ASIGNATURA CBI	DOCENTE	427.57	427.57	427.57	253	86	263	DEL PROCESO DE ENS	PARAISO	108,175.21	36,771.02	112,450.91	257,397.14
COLEGIO DE BACHILLERES	PROFESOR ASIGNATURA CBIV	DOCENTE	596.64	596.64	596.64	18	18	28	DEL PROCESO DE ENS	PARAISO	10,739.52	10,739.52	16,705.92	38,184.96
COLEGIO DE BACHILLERES	PROFESOR EMSAD I	DOCENTE	427.57	427.57	427.57	214	68	169	DEL PROCESO DE ENS	PARAISO	91,499.98	29,074.76	72,259.33	192,834.07
COLEGIO DE BACHILLERES	PROFESOR EMSAD II	DOCENTE	486.43	486.43	486.43	557	241	478	DEL PROCESO DE ENS	PARAISO	270,941.51	117,229.63	232,513.54	620,684.68
COLEGIO DE BACHILLERES	PROFESOR TECNICO DOCENTE CBI	DOCENTE	317.11	317.11	317.11	232	14	167	DEL PROCESO DE ENS	PARAISO	73,569.52	4,439.54	52,957.37	130,966.43
COLEGIO DE BACHILLERES	PROFESOR TECNICO DOCENTE CBI	DOCENTE	317.11	317.11	317.11	282	81	258	DEL PROCESO DE ENS	PARAISO	89,425.02	25,685.91	81,814.38	196,925.31
COLEGIO DE BACHILLERES	PROFESOR ASIGNATURA CBI	DOCENTE	0.00	0.00	427.57	0	0	15	DEL PROCESO DE ENS	TACOTALPA	0.00	0.00	6,413.55	6,413.55
COLEGIO DE BACHILLERES	PROFESOR ASIGNATURA CBI	DOCENTE	427.57	427.57	427.57	357	147	373	DEL PROCESO DE ENS	TACOTALPA	152,642.49	62,852.79	159,483.61	374,978.89
COLEGIO DE BACHILLERES	PROFESOR ASIGNATURA CBII	DOCENTE	486.43	486.43	486.43	44	13	38	DEL PROCESO DE ENS	TACOTALPA	21,402.92	6,323.59	18,484.34	46,210.85
COLEGIO DE BACHILLERES	PROFESOR ASIGNATURA CBIII	DOCENTE	554.15	554.15	554.15	21	11	26	DEL PROCESO DE ENS	TACOTALPA	11,637.15	6,095.65	14,407.90	32,140.70
COLEGIO DE BACHILLERES	PROFESOR ASIGNATURA CBIV	DOCENTE	596.64	596.64	596.64	29	21	41	DEL PROCESO DE ENS	TACOTALPA	17,302.56	12,529.44	24,462.24	54,294.24
COLEGIO DE BACHILLERES	PROFESOR EMSAD I	DOCENTE	427.57	427.57	427.57	99	18	160	DEL PROCESO DE ENS	TACOTALPA	42,329.43	7,696.26	68,411.20	118,436.89
COLEGIO DE BACHILLERES	PROFESOR EMSAD II	DOCENTE	486.43	486.43	486.43	188	156	271	DEL PROCESO DE ENS	TACOTALPA	91,448.84	75,883.08	131,822.53	299,154.45
COLEGIO DE BACHILLERES	PROFESOR EMSAD II	DOCENTE	481.81	481.81	481.81	23	13	26	DEL PROCESO DE ENS	TACOTALPA	11,081.63	6,263.53	12,527.06	29,872.22
COLEGIO DE BACHILLERES	PROFESOR TECNICO DOCENTE CBI	DOCENTE	317.11	0.00	317.11	118	0	60	DEL PROCESO DE ENS	TACOTALPA	37,418.98	0.00	19,026.60	56,445.58
COLEGIO DE BACHILLERES	PROFESOR TECNICO DOCENTE CBI	DOCENTE	317.11	317.11	317.11	235	93	256	DEL PROCESO DE ENS	TACOTALPA	74,520.85	29,491.23	81,180.16	185,192.24
COLEGIO DE BACHILLERES	PROFESOR ASIGNATURA CBI	DOCENTE	427.57	427.57	427.57	486	178	523	DEL PROCESO DE ENS	TEAPA	207,799.02	76,107.46	223,619.11	507,525.59
COLEGIO DE BACHILLERES	PROFESOR ASIGNATURA CBII	DOCENTE	486.43	486.43	486.43	27	12	24	DEL PROCESO DE ENS	TEAPA	13,133.61	5,837.16	11,674.32	30,645.09
COLEGIO DE BACHILLERES	PROFESOR ASIGNATURA CBIII	DOCENTE	554.15	0.00	554.15	10	0	10	DEL PROCESO DE ENS	TEAPA	5,541.50	0.00	5,541.50	11,083.00
COLEGIO DE BACHILLERES	PROFESOR ASIGNATURA CBIII	DOCENTE	554.15	554.15	554.15	55	15	55	DEL PROCESO DE ENS	TEAPA	30,478.25	8,312.25	30,478.25	69,268.75
COLEGIO DE BACHILLERES	PROFESOR ASIGNATURA CBIV	DOCENTE	596.64	596.64	596.64	12	12	24	DEL PROCESO DE ENS	TEAPA	7,159.68	7,159.68	14,319.36	28,638.72
COLEGIO DE BACHILLERES	PROFESOR ASIGNATURA CBIV	DOCENTE	596.64	596.64	596.64	8	8	14	DEL PROCESO DE ENS	TEAPA	4,773.12	4,773.12	8,352.96	17,899.20
COLEGIO DE BACHILLERES	PROFESOR ASIGNATURA CBIV	DOCENTE	596.64	596.64	596.64	4	4	6	DEL PROCESO DE ENS	TEAPA	2,386.56	2,386.56	3,579.84	8,352.96
COLEGIO DE BACHILLERES	PROFESOR EMSAD I	DOCENTE	427.57	427.57	427.57	329	103	319	DEL PROCESO DE ENS	TEAPA	140,670.53	44,039.71	136,394.83	321,105.07

DESTINO DE LOS RECURSOS FEDERALES QUE RECIBEN UNIVERSIDADES E INSTITUCIONES DE EDUCACIÓN MEDIA SUPERIOR Y SUPERIOR
En términos del artículo 43, fracción II del Decreto de Presupuesto de Egresos de la Federación para el Ejercicio Fiscal 2018
Costo de la plantilla de personal
Cifras acumuladas desde enero al periodo que se reporta

Fracción II

Organismo / Institución	Estructura de la Plantilla													
	Categoría	Tipo de personal	Costo unitario bruto (pesos)			Número de plazas			Responsabilidad laboral	Ubicación	Costo total de la plantilla (Pesos)			
			Julio	Agosto	Septiembre	Julio	Agosto	Septiembre			Julio	Agosto	Septiembre	Acumulado Julio - Sept.
COLEGIO DE BACHILLERES PROFESOR TECNICO DOCENTE CBI		DOCENTE	317.11	317.11	317.11	109	1	15	DEL PROCESO DE ENS	TEAPA	34,564.99	317.11	4,756.65	39,638.75
COLEGIO DE BACHILLERES PROFESOR TECNICO DOCENTE CBI		DOCENTE	317.11	317.11	317.11	316	89	274	DEL PROCESO DE ENS	TEAPA	100,206.76	28,222.79	86,888.14	215,317.69
COLEGIO DE BACHILLERES PROFESOR ASIGNATURA CBI		DOCENTE	427.57	427.57	427.57	458	172	438	DEL PROCESO DE ENS	TENOSIQUE	195,827.06	73,542.04	187,275.66	456,644.76
COLEGIO DE BACHILLERES PROFESOR ASIGNATURA CBII		DOCENTE	486.43	486.43	486.43	45	5	36	DEL PROCESO DE ENS	TENOSIQUE	21,889.35	2,432.15	17,511.48	41,832.98
COLEGIO DE BACHILLERES PROFESOR ASIGNATURA CBIII		DOCENTE	554.15	554.15	554.15	31	11	32	DEL PROCESO DE ENS	TENOSIQUE	17,178.65	6,095.65	17,732.80	41,007.10
COLEGIO DE BACHILLERES PROFESOR ASIGNATURA CBIV		DOCENTE	596.64	596.64	596.64	9	9	17	DEL PROCESO DE ENS	TENOSIQUE	5,369.76	5,369.76	10,142.88	20,882.40
COLEGIO DE BACHILLERES PROFESOR EMSAD I		DOCENTE	427.57	427.57	427.57	91	44	94	DEL PROCESO DE ENS	TENOSIQUE	38,908.87	18,813.08	40,191.58	97,913.53
COLEGIO DE BACHILLERES PROFESOR EMSAD II		DOCENTE	486.43	486.43	486.43	586	361	600	DEL PROCESO DE ENS	TENOSIQUE	285,047.98	175,601.23	291,858.00	752,507.21
COLEGIO DE BACHILLERES PROFESOR EMSAD II		DOCENTE	481.81	481.81	481.81	6	6	12	DEL PROCESO DE ENS	TENOSIQUE	2,890.86	2,890.86	5,781.72	11,563.44
COLEGIO DE BACHILLERES PROFESOR TECNICO DOCENTE CBI		DOCENTE	317.11	317.11	317.11	47	5	52	DEL PROCESO DE ENS	TENOSIQUE	14,904.17	1,585.55	16,489.72	32,979.44
COLEGIO DE BACHILLERES PROFESOR TECNICO DOCENTE CBI		DOCENTE	317.11	317.11	317.11	229	54	222	DEL PROCESO DE ENS	TENOSIQUE	72,618.19	17,123.94	70,398.42	160,140.55
COLEGIO DE BACHILLERES PROFESOR TECNICO DOCENTE CBII		DOCENTE	351.98	351.98	351.98	36	7	34	DEL PROCESO DE ENS	TENOSIQUE	12,671.28	2,463.86	11,967.32	27,102.46
											54,104,295.78	43,845,162.87	54,792,234.62	152,741,693.27

Nota: El costo de la Plantilla de personal no incluyen las prestaciones, además el costo de la plantilla es antes de descuentos de días y horas no laboradas. Asimismo existen plazas autorizadas que están funcionando y fueron ejercidas en este trimestre con fuente de financiamiento estatal por lo que no se anexan en este documento.

DESTINO DE LOS RECURSOS FEDERALES QUE RECIBEN INIVERSIDADES E INSTITUCIONES DE EDUCACIÓN MEDIA SUPERIOR Y SUPERIOR

En términos del artículo 41, fracción III del Decreto de Presupuesto de Egresos de la Federación para el Ejercicio Fiscal 2018

Desglose del gasto corriente de operación

Cifras acumuladas desde enero al periodo que se reporta

Fracción III

Organismo / Institución	Gasto Corriente de Operación (Pesos)											
	Materiales y Suministros			Servicios Generales			Otros			Total		
	Julio	Julio - Agosto	Julio - Sept.	Julio	Julio - Agosto	Julio - Sept.	Julio	Julio - Agosto	Julio - Sept.	Julio	Julio - Agosto	Julio - Sept.
COLEGIO DE BACHILLERES DE TABASCO (Programa U006)	5,399,124.22	5,701,242.54	6,067,692.44	12,927,856.08	14,204,369.09	16,224,904.74	0.00	0.00	0.00	18,326,980.30	19,905,611.63	22,292,597.18

DESTINO DE LOS RECURSOS FEDERALES QUE RECIBEN UNIVERSIDADES E INSTITUCIONES DE EDUCACIÓN MEDIA SUPERIOR Y SUPERIOR

En términos del artículo 41, fracción IV del Decreto de Presupuesto de Egresos de la Federación para el Ejercicio Fiscal 2018

Fracción IV

Organismo/ Institución	Estado de Situación Analítico		
	Julio	Agosto	Sept.

COLEGIO DE BACHILLERES DE TABASCO
(Programa U006)

DESTINO DE LOS RECURSOS FEDERALES QUE RECIBEN UNIVERSIDADES E INSTITUCIONES DE EDUCACIÓN MEDIA SUPERIOR Y SUPERIOR

En términos del artículo 41, fracción V del Decreto de Presupuesto de Egresos de la Federación para el Ejercicio Fiscal 2018

Matrícula de inicio y fin de cada ciclo escolar

Cifras acumuladas desde enero al periodo que se reporta

Fracción V

Organismo/ Institución	Ciclo escolar	Inicio ó Fin	Número de Alumnos	Nivel Educativo (Media Superior o superior)	Tipo de Servicio o Subsistema	Julio - Septiembre
COLEGIO DE BACHILLERES DE TABASCO (Programa U006)	2018B-2019A	Inicio	59,072	Media Superior	COBACH	59,072 alumnos

Villahermosa, Tab., 04 de octubre de 2018.

Oficio No. CBT/DG/DPPP/0618/18

Asunto: 3er. trimestre.

Dra. Sylvia B. Ortega Salazar

Subsecretaria de Educación Media Superior de la SEP
Presente.

En cumplimiento al Artículo 41 del Decreto del Presupuesto de Egresos de la Federación para el Ejercicio Fiscal 2018, adjunto estoy enviando en medio magnético, específicamente en un CD que contiene información relacionada con las fracciones I, II, III, IV y V del artículo antes referido, **correspondiente al Tercer Trimestre del 2018 de los COBACH**, para este Colegio de Bachilleres, asimismo fue también remitida a la dirección electrónica: luiscc@nube.sep.gob.mx.

Sin otro particular hago propicia la ocasión para enviarle un cordial saludo.



COBATAB
DIRECCION
GENERAL

C.C.P. LIC. JUAN LOPEZ MENDOZA - COORDINADOR SECTORIAL DE OPERACIÓN TÉCNICA Y FINANCIERA DE LA SEMS -SEP. – PRESENTE
LIC. YENIFER KARINA RODRÍGUEZ CISNEROS - COORDINADORA DE SUBSIDIOS Y PTO. DE PLANTELES DE LA SEMS –SEP – PRESENTE
LCP. ELIZABETH CORDOVA ZEPEDA - DIRECTOR DE CONTROL Y AUDITORIA PÚBLICA DE LA SECOTAB - PRESENTE

ARCHIVO

LIC. JGSJ /LIC.MJG /jchj

Paseo la Choca 100, Col. Tabasco 2000

Tels. 3 16 31 13 y 3 16 75 57

C. P. 86035 Villahermosa, Tabasco

www.cobatab.edu.mx

“2018, Año del V Centenario del
Encuentro de dos mundos en Tabasco”

COLEGIO DE BACHILLERES DE TABASCO
ESTADO DE SITUACIÓN FINANCIERA
920100 - FEDERAL UNIDO (Todos los Años)
AL 30 DE JUNIO DE 2018 (En Pesos Mexicanos)

ACTIVO	JUN/18	MAY/18	PASIVO	JUN/18	MAY/18
Activo Circulante			Pasivo Circulante		
Efectivo Y Equivalentes	96,847,073.71	89,425,580.50	Cuentas Por Pagar A Corto Plazo	110,242,218.34	99,697,240.73
Derechos A Recibir Efectivo O Equivalentes	62,207,715.16	62,185,062.82	Documentos Por Pagar A Corto Plazo		
Derechos A Recibir Bienes O Servicios			Porción A Corto Plazo De La Deuda Pública A Largo Plazo		
Inventarios			Títulos Y Valores A Corto Plazo		
Almacenes	1,816,758.04	2,226,587.18	Pasivos Diferidos A Corto Plazo		
Estimación Por Pérdida O Deterioro De Activos Circulantes			Fondos Y Bienes De Terceros En Garantía Y/o Administración A Corto Plazo		
Otros Activos Circulantes			Provisiones A Corto Plazo		
Total De Activo Circulante	160,871,546.91	153,837,230.50	Otros Pasivos A Corto Plazo	1,200.00	1,200.00
Activo No Circulante			Total De Pasivo Circulante	110,243,418.34	99,698,440.73
Inversiones Financieras A Largo Plazo			Pasivo No Circulante		
Derechos A Recibir Efectivo O Equivalentes A Largo Plazo			Cuentas Por Pagar A Largo Plazo		
Bienes Inmuebles, Infraestructura Y Construcciones En Proceso			Documentos Por Pagar A Largo Plazo		
Bienes Muebles	35,201,360.47	35,201,360.47	Deuda Pública A Largo Plazo		
Activos Intangibles			Pasivos Diferidos A Largo Plazo		
Depreciación, Deterioro Y Amortización Acumulada De Bienes	28,698,748.10	28,698,748.10	Fondos Y Bienes De Terceros En Garantía Y/o Administración A Largo Plazo		
Activos Diferidos			Provisiones A Largo Plazo		
Estimación Por Pérdida O Deterioro De Activos No Circulantes			Total De Pasivo No Circulante		
Otros Activos No Circulantes			TOTAL DE PASIVO	110,243,418.34	99,698,440.73
Total De Activo No Circulante	6,502,612.37	6,502,612.37	HACIENDA PÚBLICA / PATRIMONIO		
			Hacienda Pública / Patrimonio Contribuido		
			Aportaciones		
			Donaciones De Capital	36,509,898.02	36,509,898.02
			Actualización De La Hacienda Pública/ Patrimonio		
			Total De Hacienda Pública / Patrimonio Contribuido	36,509,898.02	36,509,898.02
			Hacienda Pública / Patrimonio Generado		
			Resultados Del Ejercicio (ahorro/ Desahorro)	4,739,649.05	8,250,310.25
			Resultado De Ejercicios Anteriores	32,809,068.27	32,809,068.27
			Revalúos		
			Reservas		
			Rectificaciones De Resultados De Ejercicios Anteriores	-16,927,874.40	-16,927,874.40
			Total De Hacienda Pública / Patrimonio Generado	20,620,842.92	24,131,504.12
			Exceso O Insuficiencia En La Actualización De La Hacienda Pública / Patrimonio		
			Resultado Por Posición Monetaria		
			Resultado Por Tenencia De Activos No Monetarios		
			Total De Exceso O Insuficiencia En La Actualización De La Hacienda Pública / Patrimonio	0.00	0.00
TOTAL DE ACTIVO	167,374,159.28	160,339,842.87	TOTAL DE HACIENDA PÚBLICA / PATRIMONIO	57,130,740.94	60,641,402.14
			TOTAL DE PASIVO Y HACIENDA PÚBLICA/PATRIMONIO	167,374,159.28	160,339,842.87

Bajo protesta de decir verdad declaramos que los Estados Financieros y sus notas, son razonablemente correctos y son responsabilidad del emisor

MTRO. EMILIO ALBERTO DE YGARTUA Y MONTEVERDE
DIRECTOR GENERAL

LIC. ADRIANA LORENA BALCAZAR ROMERO
DIRECTORA ADMINISTRATIVA

LIC. GUSTAVO ALONSO RODRÍGUEZ SANLUCAR
DIRECTOR INTERINO DE RECURSOS FINANCIEROS

L.E. JOSÉ GUADALUPE SILVA JIMÉNEZ
DIRECTOR DE PLANEACIÓN, PROGRAMACIÓN Y PRESUPUESTO

LCP. JOSÉ DE LOURDES DE LA CRUZ HERNÁNDEZ
CONTRALOR INTERNO

Villahermosa, Tabasco; Junio de 2018

COLEGIO DE BACHILLERES DE TABASCO
ESTADO DE SITUACIÓN FINANCIERA
920100 - FEDERAL UNIDO (Todos los Años)
AL 30 DE JUNIO DE 2018 (En Pesos Mexicanos)

ACTIVO	JUN/18	MAY/18	PASIVO	JUN/18	MAY/18
Activo Circulante			Pasivo Circulante		
Efectivo Y Equivalentes	96,847,073.71	89,425,580.50	Cuentas Por Pagar A Corto Plazo	110,242,218.34	99,697,240.73
Derechos A Recibir Efectivo O Equivalentes	62,207,715.16	62,185,062.82	Documentos Por Pagar A Corto Plazo		
Derechos A Recibir Bienes O Servicios			Porción A Corto Plazo De La Deuda Pública A Largo Plazo		
Inventarios			Títulos Y Valores A Corto Plazo		
Almacenes	1,816,758.04	2,226,587.18	Pasivos Diferidos A Corto Plazo		
Estimación Por Pérdida O Deterioro De Activos Circulantes			Fondos Y Bienes De Terceros En Garantía Y/o Administración A Corto Plazo		
Otros Activos Circulantes			Provisiones A Corto Plazo		
Total De Activo Circulante	160,871,546.91	153,837,230.50	Otros Pasivos A Corto Plazo	1,200.00	1,200.00
Activo No Circulante			Total De Pasivo Circulante	110,243,418.34	99,698,440.73
Inversiones Financieras A Largo Plazo			Pasivo No Circulante		
Derechos A Recibir Efectivo O Equivalentes A Largo Plazo			Cuentas Por Pagar A Largo Plazo		
Bienes Inmuebles, Infraestructura Y Construcciones En Proceso			Documentos Por Pagar A Largo Plazo		
Bienes Muebles	35,201,360.47	35,201,360.47	Deuda Pública A Largo Plazo		
Activos Intangibles			Pasivos Diferidos A Largo Plazo		
Depreciación, Deterioro Y Amortización Acumulada De Bienes	28,698,748.10	28,698,748.10	Fondos Y Bienes De Terceros En Garantía Y/o Administración A Largo Plazo		
Activos Diferidos			Provisiones A Largo Plazo		
Estimación Por Pérdida O Deterioro De Activos No Circulantes			Total De Pasivo No Circulante		
Otros Activos No Circulantes			TOTAL DE PASIVO	110,243,418.34	99,698,440.73
Total De Activo No Circulante	6,502,612.37	6,502,612.37			
TOTAL DE ACTIVO	167,374,159.28	160,339,842.87	HACIENDA PÚBLICA / PATRIMONIO		
			Hacienda Pública / Patrimonio Contribuido		
			Aportaciones		
			Donaciones De Capital	36,509,898.02	36,509,898.02
			Actualización De La Hacienda Pública/ Patrimonio		
			Total De Hacienda Pública / Patrimonio Contribuido	36,509,898.02	36,509,898.02
			Hacienda Pública / Patrimonio Generado		
			Resultados Del Ejercicio (ahorro/ Desahorro)	4,739,649.05	8,250,310.25
			Resultado De Ejercicios Anteriores	32,809,068.27	32,809,068.27
			Revalúos		
			Reservas		
			Rectificaciones De Resultados De Ejercicios Anteriores	-16,927,874.40	-16,927,874.40
			Total De Hacienda Pública / Patrimonio Generado	20,620,842.92	24,131,504.12
			Exceso O Insuficiencia En La Actualización De La Hacienda Pública / Patrimonio		
			Resultado Por Posición Monetaria		
			Resultado Por Tenencia De Activos No Monetarios		
			Total De Exceso O Insuficiencia En La Actualización De La Hacienda Pública / Patrimonio	0.00	0.00
			TOTAL DE HACIENDA PÚBLICA / PATRIMONIO	57,130,740.94	60,641,402.14
			TOTAL DE PASIVO Y HACIENDA PÚBLICA/PATRIMONIO	167,374,159.28	160,339,842.87

Bajo protesta de decir verdad declaramos que los Estados Financieros y sus notas, son razonablemente correctos y son responsabilidad del emisor

MTRO. EMILIO ALBERTO DE YGARTUA Y MONTEVERDE
DIRECTOR GENERAL

LIC. ADRIANA LORENA BALCAZAR ROMERO
DIRECTORA ADMINISTRATIVA

LIC. GUSTAVO ALONSO RODRÍGUEZ SANLUCAR
DIRECTOR INTERINO DE RECURSOS FINANCIEROS

L.E. JOSÉ GUADALUPE SILVA JIMÉNEZ
DIRECTOR DE PLANEACIÓN, PROGRAMACIÓN Y PRESUPUESTO

LCP. JOSÉ DE LOURDES DE LA CRUZ HERNÁNDEZ
CONTRALOR INTERNO

Villahermosa, Tabasco; Junio de 2018

	JUN/18	MAY/18
INGRESOS Y OTROS BENEFICIOS		
Ingresos De Gestion		
Impuestos	0.00	0.00
Cuotas Y Aportaciones De Seguridad Social	0.00	0.00
Contribuciones De Mejoras	0.00	0.00
Derechos	0.00	0.00
Productos De Tipo Corriente	0.00	0.00
Aprovechamientos De Tipo Corriente	0.00	0.00
Ingresos Por Venta De Bienes Y Servicios	0.00	0.00
Ingresos No Comprendidos En Las Fracciones De La Ley De Ingresos Causados En Ejercicios Fiscales Anteriores Pendientes De Liquidación O Pago	0.00	0.00
Participaciones, Aportaciones, Transferencias, Asignaciones, Subsidios Y Otras Ayudas	506,266,961.00	423,018,162.00
Participaciones Y Aportaciones	0.00	0.00
Transferencias, Asignaciones, Subsidios Y Otras Ayudas	506,266,961.00	423,018,162.00
Otros Ingresos Y Beneficios	0.00	0.00
Ingresos Financieros	0.00	0.00
Incremento Por Variación De Inventarios	0.00	0.00
Disminución Del Exceso De Estimaciones Por Pérdida O Deterioro U Obsolescencia	0.00	0.00
Disminución Del Exceso De Provisiones	0.00	0.00
Otros Ingresos Y Beneficios Varios	0.00	0.00
Total de Ingresos Y Otros Beneficios	506,266,961.00	423,018,162.00
GASTOS Y OTRAS PERDIDAS		
Gastos De Funcionamiento	472,828,563.85	386,069,103.65
Servicios Personales	443,189,135.04	365,397,881.32
Materiales Y Suministros	20,483,059.83	15,304,544.85
Servicios Generales	9,156,368.98	5,366,677.48
Transferencias, Asignaciones, Subsidios Y Otras Ayudas	0.00	0.00
Transferencias Internas Y Asignaciones Al Sector Público	0.00	0.00
Transferencias Al Resto Del Sector Público	0.00	0.00
Subsidios Y Subvenciones	0.00	0.00
Ayudas Sociales	0.00	0.00
Pensiones Y Jubilaciones	0.00	0.00
Transferencias A Fideicomisos, Mandatos Y Contratos Análogos	0.00	0.00
Transferencias A La Seguridad Social	0.00	0.00
Donativos	0.00	0.00
Transferencias Al Exterior	0.00	0.00
Participaciones Y Aportaciones	0.00	0.00
Participaciones	0.00	0.00
Aportaciones	0.00	0.00
Convenios	0.00	0.00
Intereses, Comisiones Y Otros Gastos De La Deuda Publica	0.00	0.00
Intereses De La Deuda Pública	0.00	0.00
Comisiones De La Deuda Pública	0.00	0.00
Gastos De La Deuda Pública	0.00	0.00
Costo Por Coberturas	0.00	0.00
Apoyos Financieros	0.00	0.00
Otros Gastos Y Perdidas Extraordinarias	28,698,748.10	28,698,748.10
Estimaciones, Depreciaciones, Deterioros, Obsolescencia Y Amortizaciones	28,698,748.10	28,698,748.10
Provisiones	0.00	0.00
Disminución De Inventarios	0.00	0.00
Aumento Por Insuficiencia De Estimaciones Por Pérdida O Deterioro U Obsolescencia	0.00	0.00
Aumento Por Insuficiencia De Provisiones	0.00	0.00
Otros Gastos	0.00	0.00
Inversión Pública	0.00	0.00
Inversión Pública No Capitalizable	0.00	0.00
Total de Gastos Y Otras Perdidas	501,527,311.95	414,767,851.75
RESULTADOS DEL EJERCICIO (AHORRO/DESAHORRO)	4,739,649.05	8,250,310.25

Bajo protesta de decir verdad declaramos que los Estados Financieros y sus notas son razonablemente correctos y son responsabilidad del emisor

MTRO. EMILIO ALBERTO DE YGARTUA Y MONTEVERDE
DIRECTOR GENERAL

LIC. ADRIANA LORENA BALCAZAR FOMERO
DIRECTORA ADMINISTRATIVA

LIC. GUSTAVO ALONSO RODRIGUEZ SANLUCAR
DIRECTOR INTERINO DE RECURSOS FINANCIEROS

L.E. JOSÉ GUADALUPE SILVA JIMÉNEZ
DIRECTOR DE PLANEACIÓN, PROGRAMACIÓN Y PRESUPUESTO

LCP. JOSÉ DE LOURDES DE LA CRUZ HERNÁNDEZ
CONTRALOR INTERNO

Villahermosa, Tabasco; Junio de 2018

	JUN/18	MAY/18
INGRESOS Y OTROS BENEFICIOS		
Ingresos De Gestion		
Impuestos	0.00	0.00
Cuotas Y Aportaciones De Seguridad Social	0.00	0.00
Contribuciones De Mejoras	0.00	0.00
Derechos	0.00	0.00
Productos De Tipo Corriente	0.00	0.00
Aprovechamientos De Tipo Corriente	0.00	0.00
Ingresos Por Venta De Bienes Y Servicios	0.00	0.00
Ingresos No Comprendidos En Las Fracciones De La Ley De Ingresos Causados En Ejercicios Fiscales	0.00	0.00
Anteriores Pendientes De Liquidación O Pago	0.00	0.00
Participaciones, Aportaciones, Transferencias, Asignaciones, Subsidios Y Otras Ayudas	506,266,961.00	423,018,162.00
Participaciones Y Aportaciones	0.00	0.00
Transferencias, Asignaciones, Subsidios Y Otras Ayudas	506,266,961.00	423,018,162.00
Otros Ingresos Y Beneficios	0.00	0.00
Ingresos Financieros	0.00	0.00
Incremento Por Variación De Inventarios	0.00	0.00
Disminución Del Exceso De Estimaciones Por Pérdida O Deterioro U Obsolescencia	0.00	0.00
Disminución Del Exceso De Provisiones	0.00	0.00
Otros Ingresos Y Beneficios Varios	0.00	0.00
Total de Ingresos Y Otros Beneficios	506,266,961.00	423,018,162.00
GASTOS Y OTRAS PERDIDAS		
Gastos De Funcionamiento	472,828,563.85	386,069,103.65
Servicios Personales	443,189,135.04	365,397,881.32
Materiales Y Suministros	20,483,059.83	15,304,544.85
Servicios Generales	9,156,368.98	5,366,677.48
Transferencias, Asignaciones, Subsidios Y Otras Ayudas	0.00	0.00
Transferencias Internas Y Asignaciones Al Sector Público	0.00	0.00
Transferencias Al Resto Del Sector Público	0.00	0.00
Subsidios Y Subvenciones	0.00	0.00
Ayudas Sociales	0.00	0.00
Pensiones Y Jubilaciones	0.00	0.00
Transferencias A Fideicomisos, Mandatos Y Contratos Análogos	0.00	0.00
Transferencias A La Seguridad Social	0.00	0.00
Donativos	0.00	0.00
Transferencias Al Exterior	0.00	0.00
Participaciones Y Aportaciones	0.00	0.00
Participaciones	0.00	0.00
Aportaciones	0.00	0.00
Convenios	0.00	0.00
Intereses, Comisiones Y Otros Gastos De La Deuda Publica	0.00	0.00
Intereses De La Deuda Pública	0.00	0.00
Comisiones De La Deuda Pública	0.00	0.00
Gastos De La Deuda Pública	0.00	0.00
Costo Por Coberturas	0.00	0.00
Apoyos Financieros	0.00	0.00
Otros Gastos Y Perdidas Extraordinarias	28,698,748.10	28,698,748.10
Estimaciones, Depreciaciones, Deterioros, Obsolescencia Y Amortizaciones	28,698,748.10	28,698,748.10
Provisiones	0.00	0.00
Disminución De Inventarios	0.00	0.00
Aumento Por Insuficiencia De Estimaciones Por Pérdida O Deterioro U Obsolescencia	0.00	0.00
Aumento Por Insuficiencia De Provisiones	0.00	0.00
Otros Gastos	0.00	0.00
Inversión Pública	0.00	0.00
Inversión Pública No Capitalizable	0.00	0.00
Total de Gastos Y Otras Perdidas	501,527,311.95	414,767,851.75
RESULTADOS DEL EJERCICIO (AHORRO/DESAHORRO)	4,739,649.05	8,250,310.25

Bajo protesta de decir verdad declaramos que los Estados Financieros y sus notas son razonablemente correctos y son responsabilidad del emisor

MTRO. EMILIO ALBERTO DE YGARTUA Y MONTEVERDE
DIRECTOR GENERAL






LIC. ADRIANA LORENA BALCAZAR ROMERO
DIRECTORA ADMINISTRATIVA

LIC. GUSTAVO ALONSO RODRIGUEZ SANLUCAR
DIRECTOR INTERINO DE RECURSOS FINANCIEROS

L.E. JOSÉ GUADALUPE SILVA JIMÉNEZ
DIRECTOR DE PLANEACIÓN, PROGRAMACIÓN Y PRESUPUESTO

LCP. JOSÉ DE LOURDES DE LA CRUZ HERNÁNDEZ
CONTRALOR INTERNO

Origen Aplicación
(JUN/18 - MAY/18)

	Origen	Aplicación
	(JUN/18 - MAY/18)	
ACTIVO		
Activo Circulante		
Efectivo Y Equivalentes		7,421,493.21
Derechos A Recibir Efectivo O Equivalentes		22,652.34
Derechos A Recibir Bienes O Servicios		
Inventarios		
Almacenes		
Estimación Por Pérdida O Deterioro De Activos Circulantes	409,829.14	
Otros Activos Circulantes		
Activo No Circulante		
Inversiones Financieras A Largo Plazo		
Derechos A Recibir Efectivo O Equivalentes A Largo Plazo		
Bienes Inmuebles, Infraestructura Y Construcciones En Proceso		
Bienes Muebles		
Activos Intangibles		
Depreciación, Deterioro Y Amortización Acumulada De Bienes		
Activos Diferidos		
Estimación Por Pérdida O Deterioro De Activos No Circulantes		
Otros Activos No Circulantes		
PASIVO		
Pasivo Circulante		
Cuentas Por Pagar A Corto Plazo		10,544,977.61
Documentos Por Pagar A Corto Plazo		
Porción A Corto Plazo De La Deuda Pública A Largo Plazo		
Títulos Y Valores A Corto Plazo		
Pasivos Diferidos A Corto Plazo		
Fondos Y Bienes De Terceros En Garantía Y/o Administración A Corto Plazo		
Provisiones A Corto Plazo		
Otros Pasivos A Corto Plazo		
Pasivo No Circulante		
Cuentas Por Pagar A Largo Plazo		
Documentos Por Pagar A Largo Plazo		
Deuda Pública A Largo Plazo		
Pasivos Diferidos A Largo Plazo		
Fondos Y Bienes De Terceros En Garantía Y/o Administración A Largo Plazo		
Provisiones A Largo Plazo		
HACIENDA PÚBLICA / PATRIMONIO		
Hacienda Publica / Patrimonio Contribuido		
Aportaciones		
Donaciones De Capital		
Actualización De La Hacienda Publica/ Patrimonio		
Hacienda Publica / Patrimonio Generado		
Resultados Del Ejercicio (ahorro/ Desahorro)		3,510,661.20
Resultado De Ejercicios Anteriores		
Revalúos		
Reservas		
Rectificaciones De Resultados De Ejercicios Anteriores		
Exceso O Insuficiencia En La Actualización De La Hacienda Publica / Patrimonio		
Resultado Por Posición Monetaria		
Resultado Por Tenencia De Activos No Monetarios		
Bajo protesta de decir verdad declaramos que los Estados Financieros y sus notas, son razonablemente correctos y son responsabilidad del emisor		
 MTRO. EMILIO ALBERTO DE YGARTUA Y MONTEVERDE DIRECTOR GENERAL	 LIC. ADRIANA LORENA BALCAZAR ROMERO DIRECTORA ADMINISTRATIVA	
 LIC. GUSTAVO ALONSO RODRÍGUEZ SANLUCAR DIRECTOR INTERINO DE RECURSOS FINANCIEROS	 LCP. JOSÉ DE LOURDES DE LA CRUZ HERNÁNDEZ CONTRALOR INTERNO	
 L.E. JOSÉ GUADALUPE SILVA JIMÉNEZ DIRECTOR DE PLANEACIÓN, PROGRAMACIÓN Y PRESUPUESTO	VILLAHERMOSA, TABASCO; JUNIO DE 2018	

Origen Aplicación
(JUN/18 - MAY/18)

ACTIVO

Activo Circulante

Efectivo Y Equivalentes	7,421,493.21
Derechos A Recibir Efectivo O Equivalentes	22,652.34
Derechos A Recibir Bienes O Servicios	
Inventarios	
Almacenes	
Estimación Por Pérdida O Deterioro De Activos Circulantes	409,829.14
Otros Activos Circulantes	

Activo No Circulante

Inversiones Financieras A Largo Plazo	
Derechos A Recibir Efectivo O Equivalentes A Largo Plazo	
Bienes Inmuebles, Infraestructura Y Construcciones En Proceso	
Bienes Muebles	
Activos Intangibles	
Depreciación, Deterioro Y Amortización Acumulada De Bienes	
Activos Diferidos	
Estimación Por Pérdida O Deterioro De Activos No Circulantes	
Otros Activos No Circulantes	

PASIVO

Pasivo Circulante

Cuentas Por Pagar A Corto Plazo	10,544,977.61
Documentos Por Pagar A Corto Plazo	
Porción A Corto Plazo De La Deuda Pública A Largo Plazo	
Títulos Y Valores A Corto Plazo	
Pasivos Diferidos A Corto Plazo	
Fondos Y Bienes De Terceros En Garantía Y/o Administración A Corto Plazo	
Provisiones A Corto Plazo	
Otros Pasivos A Corto Plazo	

Pasivo No Circulante

Cuentas Por Pagar A Largo Plazo	
Documentos Por Pagar A Largo Plazo	
Deuda Pública A Largo Plazo	
Pasivos Diferidos A Largo Plazo	
Fondos Y Bienes De Terceros En Garantía Y/o Administración A Largo Plazo	
Provisiones A Largo Plazo	

HACIENDA PÚBLICA / PATRIMONIO

Hacienda Publica / Patrimonio Contribuido

Aportaciones	
Donaciones De Capital	
Actualización De La Hacienda Publica/ Patrimonio	

Hacienda Publica / Patrimonio Generado

Resultados Del Ejercicio (ahorro/ Desahorro)	
Resultado De Ejercicios Anteriores	3,510,661.20
Revalúos	
Reservas	
Rectificaciones De Resultados De Ejercicios Anteriores	

Exceso O Insuficiencia En La Actualización De La Hacienda Publica / Patrimonio

Resultado Por Posición Monetaria	
Resultado Por Tenencia De Activos No Monetarios	

Bajo protesta de decir verdad declaramos que los Estados Financieros y sus notas, son razonablemente correctos y son responsabilidad del emisor

 MTRO. EMILIO ALBERTO DE YGARTUA Y MONTEVERDE
 DIRECTOR GENERAL

 LIC. ADRIANA LORENA BALCAZAR ROMERO
 DIRECTORA ADMINISTRATIVA

 LIC. GUSTAVO ALONSO RODRIGUEZ SANLUCAR
 DIRECTOR INTERINO DE RECURSOS FINANCIEROS

 L.E. JOSÉ GUADALUPE SILVA JIMÉNEZ
 DIRECTOR DE PLANEACIÓN, PROGRAMACIÓN Y PRESUPUESTO

 LCP. JOSÉ DE LOURDES DE LA CRUZ HERNÁNDEZ
 CONTRALOR INTERNO

VILLAHERMOSA, TABASCO; JUNIO DE 2018

ACTIVO	JUN/18	MAY/18	PASIVO	JUN/18	MAY/18
Activo Circulante			Pasivo Circulante		
Efectivo Y Equivalentes	65,449,951.40	57,944,402.12	Cuentas Por Pagar A Corto Plazo	17,148,326.04	6,518,481.14
Derechos A Recibir Efectivo O Equivalentes	509,532.47	486,068.91	Documentos Por Pagar A Corto Plazo		
Derechos A Recibir Bienes O Servicios			Porción A Corto Plazo De La Deuda Pública A Largo Plazo		
Inventarios			Títulos Y Valores A Corto Plazo		
Almacenes	436,642.41	14,577.02	Pasivos Diferidos A Corto Plazo		
Estimación Por Pérdida O Deterioro De Activos Circulantes			Fondos Y Bienes De Terceros En Garantía Y/o Administración A Corto Plazo		
Otros Activos Circulantes			Provisiones A Corto Plazo		
Total De Activo Circulante	66,396,126.28	58,445,048.05	Total De Pasivo Circulante	17,148,326.04	0.00
Activo No Circulante			Pasivo No Circulante		
Inversiones Financieras A Largo Plazo			Cuentas Por Pagar A Largo Plazo		
Derechos A Recibir Efectivo O Equivalentes A Largo Plazo			Documentos Por Pagar A Largo Plazo		
Bienes Inmuebles, Infraestructura Y Construcciones En Proceso			Deuda Pública A Largo Plazo		
Bienes Muebles	754,697.03	754,697.03	Pasivos Diferidos A Largo Plazo		
Activos Intangibles			Fondos Y Bienes De Terceros En Garantía Y/o Administración A Largo Plazo		
Depreciación, Deterioro Y Amortización Acumulada De Bienes	3,237.24	3,237.24	Provisiones A Largo Plazo		
Activos Diferidos					
Estimación Por Pérdida O Deterioro De Activos No Circulantes					
Otros Activos No Circulantes					
Total De Activo No Circulante	751,459.79	751,459.79	Total De Pasivo No Circulante	17,148,326.04	6,518,481.14
TOTAL DE ACTIVO	67,147,586.07	59,196,507.84	TOTAL DE PASIVO	17,148,326.04	6,518,481.14
			HACIENDA PÚBLICA / PATRIMONIO		
			Hacienda Publica / Patrimonio Contribuido		
			Aportaciones		
			Donaciones De Capital	754,697.03	754,697.03
			Actualización De La Hacienda Publica/ Patrimonio		
			Total De Hacienda Publica / Patrimonio Contribuido	754,697.03	754,697.03
			Hacienda Publica / Patrimonio Generado		
			Resultados Del Ejercicio (ahorro/ Desahorro)	49,244,563.00	51,923,329.67
			Resultado De Ejercicios Anteriores		
			Revalúos		
			Reservas		
			Rectificaciones De Resultados De Ejercicios Anteriores		
			Total De Hacienda Publica / Patrimonio Generado	49,244,563.00	51,923,329.67
			Exceso O Insuficiencia En La Actualización De La Hacienda Publica / Patrimonio		
			Resultado Por Posición Monetaria		
			Resultado Por Tenencia De Activos No Monetarios		
			Total De Exceso O Insuficiencia En La Actualización De La Hacienda Publica / Patrimonio	0.00	0.00
			TOTAL DE HACIENDA PÚBLICA / PATRIMONIO	49,999,260.03	52,678,026.70
			TOTAL DE PASIVO Y HACIENDA PÚBLICA/PATRIMONIO	67,147,586.07	59,196,507.84

Bajo protesta de decir verdad declaramos que los Estados Financieros y sus notas, son razonablemente correctos y son responsabilidad del emisor

MTRO. EMILIO ALBERTO DE YGARTUA Y MONTEVERDE
DIRECTOR GENERAL

LIC. ADRIANA LORENA BALCAZAR ROMERO
DIRECTORA ADMINISTRATIVA

LIC. GUSTAVO ALONSO RODRÍGUEZ SANLUCAR
DIRECTOR INTERINO DE RECURSOS FINANCIEROS

L.E. JOSÉ GUADALUPE SILVA JIMÉNEZ
DIRECTOR DE PLANEACIÓN, PROGRAMACIÓN Y PRESUPUESTO

LCP. JOSÉ DE LOURDES DE LA CRUZ HERNÁNDEZ
CONTRALOR INTERNO

Villahermosa, Tabasco; Junio de 2018

ACTIVO	JUN/18	MAY/18	PASIVO	JUN/18	MAY/18
Activo Circulante			Pasivo Circulante		
Efectivo Y Equivalentes	65,449,951.40	57,944,402.12	Cuentas Por Pagar A Corto Plazo	17,148,326.04	6,518,481.14
Derechos A Recibir Efectivo O Equivalentes	509,532.47	486,068.91	Documentos Por Pagar A Corto Plazo		
Derechos A Recibir Bienes O Servicios			Porción A Corto Plazo De La Deuda Pública A Largo Plazo		
Inventarios			Títulos Y Valores A Corto Plazo		
Almacenes	436,642.41	14,577.02	Pasivos Diferidos A Corto Plazo		
Estimación Por Pérdida O Deterioro De Activos Circulantes			Fondos Y Bienes De Terceros En Garantía Y/o Administración A Corto Plazo		
Otros Activos Circulantes			Provisiones A Corto Plazo		
Total De Activo Circulante	66,396,126.28	58,445,048.05	Otros Pasivos A Corto Plazo		0.00
Activo No Circulante			Total De Pasivo Circulante	17,148,326.04	6,518,481.14
Inversiones Financieras A Largo Plazo			Pasivo No Circulante		
Derechos A Recibir Efectivo O Equivalentes A Largo Plazo			Cuentas Por Pagar A Largo Plazo		
Bienes Inmuebles, Infraestructura Y Construcciones En Proceso			Documentos Por Pagar A Largo Plazo		
Bienes Muebles	754,697.03	754,697.03	Deuda Pública A Largo Plazo		
Activos Intangibles			Pasivos Diferidos A Largo Plazo		
Depreciación, Deterioro Y Amortización Acumulada De Bienes	3,237.24	3,237.24	Fondos Y Bienes De Terceros En Garantía Y/o Administración A Largo Plazo		
Activos Diferidos			Provisiones A Largo Plazo		
Estimación Por Pérdida O Deterioro De Activos No Circulantes					
Otros Activos No Circulantes					
Total De Activo No Circulante	751,459.79	751,459.79	Total De Pasivo No Circulante		
TOTAL DE ACTIVO	67,147,586.07	59,196,507.84	TOTAL DE PASIVO	17,148,326.04	6,518,481.14
			HACIENDA PÚBLICA / PATRIMONIO		
			Hacienda Pública / Patrimonio Contribuido		
			Aportaciones		
			Donaciones De Capital	754,697.03	754,697.03
			Actualización De La Hacienda Pública/ Patrimonio		
			Total De Hacienda Pública / Patrimonio Contribuido	754,697.03	754,697.03
			Hacienda Pública / Patrimonio Generado		
			Resultados Del Ejercicio (ahorro/ Desahorro)	49,244,563.00	51,923,329.67
			Resultado De Ejercicios Anteriores		
			Revalúos		
			Reservas		
			Rectificaciones De Resultados De Ejercicios Anteriores		
			Total De Hacienda Pública / Patrimonio Generado	49,244,563.00	51,923,329.67
			Exceso O Insuficiencia En La Actualización De La Hacienda Pública / Patrimonio		
			Resultado Por Posición Monetaria		
			Resultado Por Tenencia De Activos No Monetarios		
			Total De Exceso O Insuficiencia En La Actualización De La Hacienda Pública / Patrimonio	0.00	0.00
			TOTAL DE HACIENDA PÚBLICA / PATRIMONIO	49,999,260.03	52,678,026.70
			TOTAL DE PASIVO Y HACIENDA PÚBLICA/PATRIMONIO	67,147,586.07	59,196,507.84

Bajo protesta de decir verdad declaramos que los Estados Financieros y sus notas, son razonablemente correctos y son responsabilidad del emisor

MTRO. EMILIO ALBERTO DE YGARTUA Y MONTEVERDE
DIRECTOR GENERAL

LIC. ADRIANA LORENA BALCAZAR ROMERO
DIRECTORA ADMINISTRATIVA

LIC. GUSTAVO ALONSO RODRÍGUEZ SANLUCAR
DIRECTOR INTERINO DE RECURSOS FINANCIEROS

L.E. JOSÉ GUADALUPE SILVA JIMÉNEZ
DIRECTOR DE PLANEACIÓN, PROGRAMACIÓN Y PRESUPUESTO

LCP. JOSÉ DE LOURDES DE LA CRUZ HERNÁNDEZ
CONTRALOR INTERNO

Villahermosa, Tabasco; Junio de 2018

	JUN/18	MAY/18
INGRESOS Y OTROS BENEFICIOS		
Ingresos De Gestion	0.00	0.00
Impuestos	0.00	0.00
Cuotas Y Aportaciones De Seguridad Social	0.00	0.00
Contribuciones De Mejoras	0.00	0.00
Derechos	0.00	0.00
Productos De Tipo Corriente	0.00	0.00
Aprovechamientos De Tipo Corriente	0.00	0.00
Ingresos Por Venta De Bienes Y Servicios	0.00	0.00
Ingresos No Comprendidos En Las Fracciones De La Ley De Ingresos Causados En Ejercicios Fiscales	0.00	0.00
Anteriores Pendientes De Liquidación O Pago	0.00	0.00
Participaciones, Aportaciones, Transferencias, Asignaciones, Subsidios Y Otras Ayudas	506,266,961.00	423,018,162.00
Participaciones Y Aportaciones	0.00	0.00
Transferencias, Asignaciones, Subsidios Y Otras Ayudas	506,266,961.00	423,018,162.00
Otros Ingresos Y Beneficios	0.00	0.00
Ingresos Financieros	0.00	0.00
Incremento Por Variación De Inventarios	0.00	0.00
Disminución Del Exceso De Estimaciones Por Pérdida O Deterioro U Obsolescencia	0.00	0.00
Disminución Del Exceso De Provisiones	0.00	0.00
Otros Ingresos Y Beneficios Varios	0.00	0.00
Total de Ingresos Y Otros Beneficios	506,266,961.00	423,018,162.00
GASTOS Y OTRAS PERDIDAS		
Gastos De Funcionamiento	457,019,160.76	371,091,595.09
Servicios Personales	443,189,135.04	365,397,881.32
Materiales Y Suministros	4,673,656.74	327,036.29
Servicios Generales	9,156,368.98	5,366,677.48
Transferencias, Asignaciones, Subsidios Y Otras Ayudas	0.00	0.00
Transferencias Internas Y Asignaciones Al Sector Público	0.00	0.00
Transferencias Al Resto Del Sector Público	0.00	0.00
Subsidios Y Subvenciones	0.00	0.00
Ayudas Sociales	0.00	0.00
Pensiones Y Jubilaciones	0.00	0.00
Transferencias A Fideicomisos, Mandatos Y Contratos Análogos	0.00	0.00
Transferencias A La Seguridad Social	0.00	0.00
Donativos	0.00	0.00
Transferencias Al Exterior	0.00	0.00
Participaciones Y Aportaciones	0.00	0.00
Participaciones	0.00	0.00
Aportaciones	0.00	0.00
Convenios	0.00	0.00
Intereses, Comisiones Y Otros Gastos De La Deuda Publica	0.00	0.00
Intereses De La Deuda Pública	0.00	0.00
Comisiones De La Deuda Pública	0.00	0.00
Gastos De La Deuda Pública	0.00	0.00
Costo Por Coberturas	0.00	0.00
Apoyos Financieros	0.00	0.00
Otros Gastos Y Perdidas Extraordinarias	3,237.24	3,237.24
Estimaciones, Depreciaciones, Deterioros, Obsolescencia Y Amortizaciones	3,237.24	3,237.24
Provisiones	0.00	0.00
Disminución De Inventarios	0.00	0.00
Aumento Por Insuficiencia De Estimaciones Por Pérdida O Deterioro U Obsolescencia	0.00	0.00
Aumento Por Insuficiencia De Provisiones	0.00	0.00
Otros Gastos	0.00	0.00
Inversión Pública	0.00	0.00
Inversión Pública No Capitalizable	0.00	0.00
Total de Gastos Y Otras Perdidas	457,022,398.00	371,094,832.33
RESULTADOS DEL EJERCICIO (AHORRO/DESAHORRO)	49,244,563.00	51,923,329.67

Bajo protesta de decir verdad declaramos que los Estados Financieros y sus notas son razonablemente correctos y son responsabilidad del emisor

MTRO. EMILIO ALBERTO DE YGARTUA Y MONTEVERDE
DIRECTOR GENERAL

LIC. ADRIANA LORENA BALCAZAR ROMERO
DIRECTORA ADMINISTRATIVA

LIC. GUSTAVO ALONSO RODRIGUEZ SANLUCAR
DIRECTOR INTERINO DE RECURSOS FINANCIEROS

L.E. JOSÉ GUADALUPE SILVA JIMÉNEZ
DIRECTOR DE PLANEACIÓN, PROGRAMACIÓN Y PRESUPUESTO

LCP. JOSÉ DE LOURDES DE LA CRUZ HERNÁNDEZ
CONTRALOR INTERNO

Villahermosa, Tabasco, Junio de 2018

INGRESOS Y OTROS BENEFICIOS

Ingresos De Gestion	0.00	0.00
Impuestos	0.00	0.00
Cuotas Y Aportaciones De Seguridad Social	0.00	0.00
Contribuciones De Mejoras	0.00	0.00
Derechos	0.00	0.00
Productos De Tipo Corriente	0.00	0.00
Aprovechamientos De Tipo Corriente	0.00	0.00
Ingresos Por Venta De Bienes Y Servicios	0.00	0.00
Ingresos No Comprendidos En Las Fracciones De La Ley De Ingresos Causados En Ejercicios Fiscales	0.00	0.00
Anteriores Pendientes De Liquidación O Pago	0.00	0.00
Participaciones, Aportaciones, Transferencias, Asignaciones, Subsidios Y Otras Ayudas	506,266,961.00	423,018,162.00
Participaciones Y Aportaciones	0.00	0.00
Transferencias, Asignaciones, Subsidios Y Otras Ayudas	506,266,961.00	423,018,162.00
Otros Ingresos Y Beneficios	0.00	0.00
Ingresos Financieros	0.00	0.00
Incremento Por Variación De Inventarios	0.00	0.00
Disminución Del Exceso De Estimaciones Por Pérdida O Deterioro U Obsolescencia	0.00	0.00
Disminución Del Exceso De Provisiones	0.00	0.00
Otros Ingresos Y Beneficios Varios	0.00	0.00
Total de Ingresos Y Otros Beneficios	506,266,961.00	423,018,162.00

GASTOS Y OTRAS PERDIDAS

Gastos De Funcionamiento	457,019,160.76	371,091,595.09
Servicios Personales	443,189,135.04	365,397,881.32
Materiales Y Suministros	4,673,656.74	327,036.29
Servicios Generales	9,156,368.98	5,366,677.48
Transferencias, Asignaciones, Subsidios Y Otras Ayudas	0.00	0.00
Transferencias Internas Y Asignaciones Al Sector Público	0.00	0.00
Transferencias Al Resto Del Sector Público	0.00	0.00
Subsidios Y Subvenciones	0.00	0.00
Ayudas Sociales	0.00	0.00
Pensiones Y Jubilaciones	0.00	0.00
Transferencias A Fideicomisos, Mandatos Y Contratos Análogos	0.00	0.00
Transferencias A La Seguridad Social	0.00	0.00
Donativos	0.00	0.00
Transferencias Al Exterior	0.00	0.00
Participaciones Y Aportaciones	0.00	0.00
Participaciones	0.00	0.00
Aportaciones	0.00	0.00
Convenios	0.00	0.00
Intereses, Comisiones Y Otros Gastos De La Deuda Publica	0.00	0.00
Intereses De La Deuda Pública	0.00	0.00
Comisiones De La Deuda Pública	0.00	0.00
Gastos De La Deuda Pública	0.00	0.00
Costo Por Coberturas	0.00	0.00
Apoyos Financieros	0.00	0.00
Otros Gastos Y Perdidas Extraordinarias	3,237.24	3,237.24
Estimaciones, Depreciaciones, Deterioros, Obsolescencia Y Amortizaciones	3,237.24	3,237.24
Provisiones	0.00	0.00
Disminución De Inventarios	0.00	0.00
Aumento Por Insuficiencia De Estimaciones Por Pérdida O Deterioro U Obsolescencia	0.00	0.00
Aumento Por Insuficiencia De Provisiones	0.00	0.00
Otros Gastos	0.00	0.00
Inversión Pública	0.00	0.00
Inversión Pública No Capitalizable	0.00	0.00
Total de Gastos Y Otras Perdidas	457,022,398.00	371,094,832.33
RESULTADOS DEL EJERCICIO (AHORRO/DESAHORRO)	49,244,563.00	51,923,329.67

Bajo protesta de decir verdad declaramos que los Estados Financieros y sus notas son razonablemente correctos y son responsabilidad del emisor

MTRO. EMILIO ALBERTO DE YGARTUA Y MONTEVERDE
DIRECTOR GENERAL

LIC. ADRIANA LORENA BALCAZAR ROMERO
DIRECTORA ADMINISTRATIVA

LIC. GUSTAVO ALONSO RODRIGUEZ SANLUCAR
DIRECTOR INTERINO DE RECURSOS FINANCIEROS

L.E. JOSÉ GUADALUPE SILVA JIMÉNEZ
DIRECTOR DE PLANEACIÓN, PROGRAMACIÓN Y PRESUPUESTO

LCP. JOSÉ DE LOURDES DE LA CRUZ HERNÁNDEZ
CONTRALOR INTERNO

Origen Aplicación
(JUN/18 - MAY/18)

ACTIVO

Activo Circulante

Efectivo Y Equivalentes	7,505,549.28
Derechos A Recibir Efectivo O Equivalentes	23,463.56
Derechos A Recibir Bienes O Servicios	
Inventarios	
Almacenes	
Estimación Por Pérdida O Deterioro De Activos Circulantes	422,065.39
Otros Activos Circulantes	

Activo No Circulante

Inversiones Financieras A Largo Plazo	
Derechos A Recibir Efectivo O Equivalentes A Largo Plazo	
Bienes Inmuebles, Infraestructura Y Construcciones En Proceso	
Bienes Muebles	
Activos Intangibles	
Depreciación, Deterioro Y Amortización Acumulada De Bienes	
Activos Diferidos	
Estimación Por Pérdida O Deterioro De Activos No Circulantes	
Otros Activos No Circulantes	

PASIVO

Pasivo Circulante

Cuentas Por Pagar A Corto Plazo	10,629,844.90
Documentos Por Pagar A Corto Plazo	
Porción A Corto Plazo De La Deuda Pública A Largo Plazo	
Títulos Y Valores A Corto Plazo	
Pasivos Diferidos A Corto Plazo	
Fondos Y Bienes De Terceros En Garantía Y/o Administración A Corto Plazo	
Provisiones A Corto Plazo	
Otros Pasivos A Corto Plazo	

Pasivo No Circulante

Cuentas Por Pagar A Largo Plazo	
Documentos Por Pagar A Largo Plazo	
Deuda Pública A Largo Plazo	
Pasivos Diferidos A Largo Plazo	
Fondos Y Bienes De Terceros En Garantía Y/o Administración A Largo Plazo	
Provisiones A Largo Plazo	

HACIENDA PÚBLICA / PATRIMONIO

Hacienda Publica / Patrimonio Contribuido

Aportaciones	
Donaciones De Capital	
Actualización De La Hacienda Publica/ Patrimonio	

Hacienda Publica / Patrimonio Generado

Resultados Del Ejercicio (ahorro/ Desahorro)	2,678,766.67
Resultado De Ejercicios Anteriores	
Revalúos	
Reservas	
Rectificaciones De Resultados De Ejercicios Anteriores	

Exceso O Insuficiencia En La Actualización De La Hacienda Publica / Patrimonio

Resultado Por Posición Monetaria	
Resultado Por Tenencia De Activos No Monetarios	

Bajo protesta de decir verdad declaramos que los Estados Financieros y sus notas, son razonablemente correctos y son responsabilidad del emisor

 MTR. EMILIO ALBERTO DE YGARTUA Y MONTEVERDE
 DIRECTOR GENERAL

 LIC. ADRIANA LORENA BALCAZAR ROMERO
 DIRECTORA ADMINISTRATIVA

 LIC. GUSTAVO ALONSO RODRIGUEZ SANLUCAR
 DIRECTOR INTERINO DE RECURSOS FINANCIEROS

 L.E. JOSÉ GUADALUPE SILVA JIMÉNEZ
 DIRECTOR DE PLANEACIÓN, PROGRAMACIÓN Y PRESUPUESTO

 LCP. JOSÉ DE LOURDES DE LA CRUZ HERNÁNDEZ
 CONTRALOR INTERNO

VILLAHERMOSA, TABASCO; JUNIO DE 2018

Origen Aplicación
(JUN/18 - MAY/18)

ACTIVO

Activo Circulante

Efectivo Y Equivalentes	7,505,549.28
Derechos A Recibir Efectivo O Equivalentes	23,463.56
Derechos A Recibir Bienes O Servicios	
Inventarios	
Almacenes	
Estimación Por Pérdida O Deterioro De Activos Circulantes	422,065.39
Otros Activos Circulantes	

Activo No Circulante

Inversiones Financieras A Largo Plazo	
Derechos A Recibir Efectivo O Equivalentes A Largo Plazo	
Bienes Inmuebles, Infraestructura Y Construcciones En Proceso	
Bienes Muebles	
Activos Intangibles	
Depreciación, Deterioro Y Amortización Acumulada De Bienes	
Activos Diferidos	
Estimación Por Pérdida O Deterioro De Activos No Circulantes	
Otros Activos No Circulantes	

PASIVO

Pasivo Circulante

Cuentas Por Pagar A Corto Plazo	10,629,844.90
Documentos Por Pagar A Corto Plazo	
Porción A Corto Plazo De La Deuda Pública A Largo Plazo	
Títulos Y Valores A Corto Plazo	
Pasivos Diferidos A Corto Plazo	
Fondos Y Bienes De Terceros En Garantía Y/o Administración A Corto Plazo	
Provisiones A Corto Plazo	
Otros Pasivos A Corto Plazo	

Pasivo No Circulante

Cuentas Por Pagar A Largo Plazo	
Documentos Por Pagar A Largo Plazo	
Deuda Pública A Largo Plazo	
Pasivos Diferidos A Largo Plazo	
Fondos Y Bienes De Terceros En Garantía Y/o Administración A Largo Plazo	
Provisiones A Largo Plazo	

HACIENDA PÚBLICA / PATRIMONIO

Hacienda Publica / Patrimonio Contribuido

Aportaciones	
Donaciones De Capital	
Actualización De La Hacienda Publica/ Patrimonio	

Hacienda Publica / Patrimonio Generado

Resultados Del Ejercicio (ahorro/ Desahorro)	2,678,766.67
Resultado De Ejercicios Anteriores	
Revalúos	
Reservas	
Rectificaciones De Resultados De Ejercicios Anteriores	

Exceso O Insuficiencia En La Actualización De La Hacienda Publica / Patrimonio

Resultado Por Posición Monetaria	
Resultado Por Tenencia De Activos No Monetarios	

Bajo protesta de decir verdad declaramos que los Estados Financieros y sus notas, son razonablemente correctos y son responsabilidad del emisor

 MTR. EMILIO ALBERTO DE YGARTUA Y MONTEVERDE
 DIRECTOR GENERAL

 LIC. ADRIANA LORENA BALCAZAR ROMERO
 DIRECTORA ADMINISTRATIVA

 LIC. GUSTAVO ALONSO RODRIGUEZ SANLUCAR
 DIRECTOR INTERINO DE RECURSOS FINANCIEROS

 L.E. JOSÉ GUADALUPE SILVA JIMÉNEZ
 DIRECTOR DE PLANEACIÓN, PROGRAMACIÓN Y PRESUPUESTO

 LCP. JOSÉ DE LOURDES DE LA CRUZ HERNÁNDEZ
 CONTRALOR INTERNO

VILLAHERMOSA, TABASCO, JUNIO DE 2018